

บริษัทหลักทรัพย์ ยูโอบี เคย์เอียน
(ประเทศไทย) จำกัด (มหาชน)

งบการเงินระหว่างกาล

งวดสามเดือนและงวดเก้าเดือนสิ้นสุด
วันที่ 30 กันยายน 2567

รายงานการสอบทานข้อมูลทางการเงินระหว่างกาลโดยผู้สอบบัญชีรับอนุญาต

เสนอคณะกรรมการ

บริษัทหลักทรัพย์ ยูโอบี เคย์เอียน (ประเทศไทย) จำกัด (มหาชน)

ข้าพเจ้าได้สอบทานงบฐานะการเงินของบริษัทหลักทรัพย์ ยูโอบี เคย์เอียน (ประเทศไทย) จำกัด (มหาชน) ณ วันที่ 30 กันยายน 2567 และงบกำไรขาดทุนเบ็ดเสร็จ สำหรับงวดสามเดือนและงวดเก้าเดือนสิ้นสุดวันที่ 30 กันยายน 2567 และงบการเปลี่ยนแปลงส่วนของผู้ถือหุ้น และงบกระแสเงินสดสำหรับงวดเก้าเดือนสิ้นสุดวันที่ 30 กันยายน 2567 และหมายเหตุประกอบงบการเงินแบบย่อ ซึ่งผู้บริหารของกิจการเป็นผู้รับผิดชอบในการจัดทำและนำเสนอข้อมูลทางการเงินระหว่างกาลเหล่านี้ตามมาตรฐานการบัญชีฉบับที่ 34 เรื่อง “การรายงานทางการเงินระหว่างกาล” ส่วนข้าพเจ้าเป็นผู้รับผิดชอบในการให้ข้อสรุปเกี่ยวกับข้อมูลทางการเงินระหว่างกาลดังกล่าวจากผลการสอบทานของข้าพเจ้า

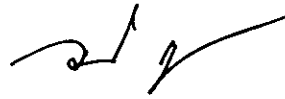
ขอบเขตการสอบทาน

ข้าพเจ้าได้ปฏิบัติตามสอบทานตามมาตรฐานงานสอบทาน รหัส 2410 “การสอบทานข้อมูลทางการเงินระหว่างกาล โดยผู้สอบบัญชีรับอนุญาตของกิจการ” การสอบทานดังกล่าวประกอบด้วย การใช้วิธีการสอบถามบุคลากรซึ่งส่วนใหญ่เป็นผู้รับผิดชอบด้านการเงินและบัญชี และการวิเคราะห์เปรียบเทียบและวิธีการสอบทานอื่น การสอบทานนี้มีขอบเขตจำกัดว่าการตรวจสอบตามมาตรฐานการสอบบัญชีทำให้ข้าพเจ้าไม่สามารถได้ความเชื่อมั่นว่าจะพบเรื่องที่มีนัยสำคัญทั้งหมดซึ่งอาจพบได้จากการตรวจสอบ ดังนั้นข้าพเจ้าจึงไม่อาจแสดงความเห็นต่อข้อมูลทางการเงินระหว่างกาลที่สอบทานได้



ข้อสรุป

ข้าพเจ้าไม่พบสิ่งที่เป็นเหตุให้เชื่อว่าข้อมูลทางการเงินระหว่างกาลดังกล่าวไม่ได้จัดทำขึ้นตามมาตรฐานการบัญชีฉบับที่ 34 เรื่อง “การรายงานทางการเงินระหว่างกาล” ในสาระสำคัญจากการสอบทานของข้าพเจ้า



วิลาสินี กฤษณามระ

กรุงเทพมหานคร

วันที่ 13 พฤศจิกายน 2567

ผู้สอบบัญชีรับอนุญาตเลขทะเบียน 7098

บริษัท ดีลอยท์ ทูช โธมัทสு ไชยยศ สอบบัญชี จำกัด


บริษัทหลักทรัพย์ ยูโอบี เคย์เอียน (ประเทศไทย) จำกัด (มหาชน)

งบฐานะการเงิน

ณ วันที่ 30 กันยายน 2567

หน่วย : บาท

หมายเหตุ	ณ วันที่ 30 กันยายน 2567	ณ วันที่ 31 ธันวาคม 2566	
สินทรัพย์			
เงินสดและรายการเทียบเท่าเงินสด	5	993,295,704	1,032,261,113
ลูกหนี้สำนักหักบัญชีและบริษัทหลักทรัพย์	6, 8	419,527,483	234,682,313
ลูกหนี้ธุรกิจหลักทรัพย์และสัญญาซื้อขายล่วงหน้า	7	3,075,984,061	3,756,453,376
เงินลงทุนที่ไม่ได้วางเป็นประกัน	9	1,259,053,532	1,013,526,941
ส่วนปรับปรุงอาคารและอุปกรณ์		55,571,166	53,881,552
ค่าความนิยม		244,557,274	252,678,922
สินทรัพย์ไม่มีตัวตน		35,110,899	20,494,779
สินทรัพย์สิทธิการใช้	11	47,885,462	83,072,079
สินทรัพย์อื่น	13	222,782,029	188,922,420
รวมสินทรัพย์		6,353,767,610	6,635,973,495



รัชต์ ไสดสถิตย์

นายโยธิน วิริยะนวัตร์

บริษัทหลักทรัพย์ ยูโอบี เคย์เสียน (ประเทศไทย) จำกัด (มหาชน)

งบฐานะการเงิน (ต่อ)

ณ วันที่ 30 กันยายน 2567

หน่วย : บาท

หมายเหตุ	ณ วันที่ 30 กันยายน 2567	ณ วันที่ 31 ธันวาคม 2566
หนี้สินและส่วนของผู้ถือหุ้น		
หนี้สิน		
เจ้าหนี้สำนักหักบัญชีและบริษัทหลักทรัพย์	757,597,266	1,011,793,278
เจ้าหนี้ธุรกิจหลักทรัพย์และสัญญาซื้อขายล่วงหน้า	1,069,595,372	1,038,927,822
ภาษีเงินได้ค้างจ่าย	5,535,008	3,909,378
หนี้สินตามสัญญาเช่า	11 48,468,266	83,752,020
ประมาณการหนี้สินสำหรับผลประโยชน์พนักงาน	15 154,732,430	147,424,125
หนี้สินภาษีเงินได้รอการตัดบัญชี	12 4,248,801	684,633
หนี้สินอื่น	16 92,091,252	150,484,085
รวมหนี้สิน	2,132,268,395	2,436,975,341
ส่วนของผู้ถือหุ้น		
ทุนเรือนหุ้น		
ทุนจดทะเบียน		
หุ้นสามัญ 502,448,570 หุ้น มูลค่าหุ้นละ 1 บาท	502,448,570	502,448,570
หุ้นที่ออกและชำระแล้ว		
หุ้นสามัญ 502,448,570 หุ้น มูลค่าหุ้นละ 1 บาท		
ชำระครบแล้ว	502,448,570	502,448,570
ส่วนเกินมูลค่าหุ้น	455,750,395	455,750,395
กำไรสะสม		
จัดสรรแล้ว		
ทุนสำรองตามกฎหมาย	50,244,857	50,244,857
ยังไม่ได้จัดสรร	3,213,055,393	3,190,554,332
รวมส่วนของผู้ถือหุ้น	4,221,499,215	4,198,998,154
รวมหนี้สินและส่วนของผู้ถือหุ้น	6,353,767,610	6,635,973,495

ดูหมายเหตุประกอบงบการเงินฉบับย่อ





รัชต์ ไสดสถิตย์



นายโยธิน วิริยะนวัตร์

บริษัทหลักทรัพย์ ยูโอบี เคย์เสียน (ประเทศไทย) จำกัด (มหาชน)

งบกำไรขาดทุนเบ็ดเสร็จ

สำหรับงวดสามเดือนสิ้นสุดวันที่ 30 กันยายน 2567

“ยังไม่ได้ตรวจสอบ”

หน่วย : บาท

	หมายเหตุ	2567	2566
รายได้			
รายได้ค่านายหน้า	18	148,671,772	154,828,564
รายได้ค่าธรรมเนียมและบริการ	19	24,326,909	64,821,586
รายได้ดอกเบี้ย		54,024,216	49,148,742
กำไรและผลตอบแทนจากเครื่องมือทางการเงิน	20	13,839,435	12,831,769
รายได้อื่น		7,465,131	4,814,691
รวมรายได้		<u>248,327,463</u>	<u>286,445,352</u>
ค่าใช้จ่าย			
ค่าใช้จ่ายผลประโยชน์พนักงาน		125,813,964	138,288,712
ค่าธรรมเนียมและบริการจ่าย		28,559,365	57,610,852
ค่าใช้จ่ายดอกเบี้ย		3,405,792	4,542,058
โอนกลับผลขาดทุนด้านเครดิตที่คาดว่าจะเกิดขึ้น	23	(2,514)	-
ค่าใช้จ่ายอื่น	24	62,323,529	61,695,357
รวมค่าใช้จ่าย		<u>220,100,136</u>	<u>262,136,979</u>
กำไรก่อนภาษีเงินได้		28,227,327	24,308,373
ค่าใช้จ่ายภาษีเงินได้	25	7,578,779	5,893,717
กำไรสำหรับงวด		20,648,548	18,414,656
กำไรเบ็ดเสร็จอื่น		-	-
กำไรเบ็ดเสร็จรวมสำหรับงวด		<u>20,648,548</u>	<u>18,414,656</u>
กำไรต่อหุ้นขั้นพื้นฐาน	บาท	0.04	0.04
จำนวนหุ้นสามัญเฉลี่ยถ่วงน้ำหนัก	หุ้น	502,448,570	502,448,570

ดูหมายเหตุประกอบงบการเงินแนบย่อ



รัชต์ ไสตสถิตชัย

นายโยธิน วิริเยนะวัตร

บริษัทหลักทรัพย์ ยูโอบี เคย์เอียน (ประเทศไทย) จำกัด (มหาชน)

งบกำไรขาดทุนเบ็ดเสร็จ

สำหรับงวดเก้าเดือนสิ้นสุดวันที่ 30 กันยายน 2567

“ยังไม่ได้ตรวจสอบ”

หน่วย : บาท

	หมายเหตุ	2567	2566
รายได้			
รายได้ค่านายหน้า	18	401,942,713	519,780,271
รายได้ค่าธรรมเนียมและบริการ	19	124,976,098	126,263,795
รายได้ดอกเบี้ย		160,137,509	137,937,287
กำไรและผลตอบแทนจากเครื่องมือทางการเงิน	20	41,863,678	43,675,986
รายได้อื่น		21,781,500	16,312,547
รวมรายได้		<u>750,701,498</u>	<u>843,969,886</u>
ค่าใช้จ่าย			
ค่าใช้จ่ายผลประโยชน์พนักงาน		334,851,384	415,944,372
ค่าธรรมเนียมและบริการจ่าย		151,450,089	127,299,188
ค่าใช้จ่ายดอกเบี้ย		10,569,036	14,443,697
ผลขาดทุนด้านเครดิตที่คาดว่าจะเกิดขึ้น	23	15,523,146	518,626
ค่าใช้จ่ายอื่น	24	179,493,486	196,132,565
รวมค่าใช้จ่าย		<u>691,887,141</u>	<u>754,338,448</u>
กำไรก่อนภาษีเงินได้		58,814,357	89,631,438
ค่าใช้จ่ายภาษีเงินได้	25	16,215,353	18,487,363
กำไรสำหรับงวด		42,599,004	71,144,075
กำไรเบ็ดเสร็จอื่น		-	-
กำไรเบ็ดเสร็จรวมสำหรับงวด		<u>42,599,004</u>	<u>71,144,075</u>
กำไรต่อหุ้นขั้นพื้นฐาน	บาท	0.08	0.14
จำนวนหุ้นสามัญเฉลี่ยถ่วงน้ำหนัก	หุ้น	502,448,570	502,448,570

ดูหมายเหตุประกอบงบการเงินแบบย่อ



(Signature)

รัชต์ ไสยศติธย์

(Signature)

นายโยธิน วิริยะนวัตร์

บริษัทหลักทรัพย์ ยูโอบี เคย์เสียน (ประเทศไทย) จำกัด (มหาชน)

งบการเปลี่ยนแปลงส่วนของผู้ถือหุ้น


สำหรับงวดเก้าเดือนสิ้นสุดวันที่ 30 กันยายน 2567

“ยังไม่ได้ตรวจสอบ”

หน่วย : บาท

หมายเหตุ	ทุนที่ออก และชำระแล้ว	ส่วนเกิน		กำไรสะสม	รวม
		มูลค่าหุ้น	จัดสรรแล้ว		
ยอดคงเหลือ ณ วันที่ 1 มกราคม 2566	502,448,570	455,750,395	50,244,857	3,150,057,322	4,158,501,144
เงินปันผลจ่าย	-	-	-	(45,220,371)	(45,220,371)
กำไรเบ็ดเสร็จรวมสำหรับงวด	-	-	-	71,144,075	71,144,075
ยอดคงเหลือ ณ วันที่ 30 กันยายน 2566	502,448,570	455,750,395	50,244,857	3,175,981,026	4,184,424,848
ยอดคงเหลือ ณ วันที่ 1 มกราคม 2567	502,448,570	455,750,395	50,244,857	3,190,554,332	4,198,998,154
เงินปันผลจ่าย	-	-	-	(20,097,943)	(20,097,943)
กำไรเบ็ดเสร็จรวมสำหรับงวด	-	-	-	42,599,004	42,599,004
ยอดคงเหลือ ณ วันที่ 30 กันยายน 2567	502,448,570	455,750,395	50,244,857	3,213,055,393	4,221,499,215

ดูหมายเหตุประกอบงบการเงินแนบย่อ



(Signature)

ชัชวาท โสคติชัย

(Signature)

นายโยธิน วิริยะชาติ

บริษัทหลักทรัพย์ ยูโอบี เคย์เสียน (ประเทศไทย) จำกัด (มหาชน)

งบกระแสเงินสด

สำหรับงวดเก้าเดือนสิ้นสุดวันที่ 30 กันยายน 2567

“ยังไม่ได้ตรวจสอบ”

หน่วย : บาท

	หมายเหตุ	2567	2566
กระแสเงินสดจากกิจกรรมดำเนินงาน			
กำไรก่อนภาษีเงินได้		58,814,357	89,631,438
รายการปรับกระทบยอดกำไรก่อนภาษีเงินได้			
เป็นเงินสดรับ (จ่าย) จากกิจกรรมดำเนินงาน			
ค่าเสื่อมราคาและรายจ่ายตัดบัญชี		59,069,142	66,824,959
ค่าใช้จ่ายผลประโยชน์พนักงาน	15	17,271,115	14,925,029
ผลขาดทุนด้านเครดิตที่คาดว่าจะเกิดขึ้น	23	15,523,146	518,626
กำไรจากการจำหน่ายอุปกรณ์		(1,332,012)	(1,471,307)
ขาดทุนจากการตัดจำหน่ายอุปกรณ์		4	306,324
ขาดทุนจากการด้อยค่าค่าความนิยม	24	8,121,648	11,029,972
ค่าใช้จ่ายดอกเบี้ย		10,569,036	14,443,697
รายได้เงินปันผล	20	(6,911,685)	(18,788,833)
รายได้ดอกเบี้ย		(160,137,509)	(137,937,287)
กำไรจากการดำเนินงานก่อนการเปลี่ยนแปลงใน			
สินทรัพย์และหนี้สินดำเนินงาน		987,242	39,482,618
สินทรัพย์ดำเนินงาน (เพิ่มขึ้น) ลดลง			
ลูกหนี้สำนักหักบัญชีและบริษัทหลักทรัพย์		(184,845,170)	232,324,816
ลูกหนี้ธุรกิจหลักทรัพย์และสัญญาซื้อขายล่วงหน้า		663,908,060	891,709,887
เงินลงทุนที่ไม่ได้วางเป็นประกัน			
ตามวิธีมูลค่ายุติธรรมผ่านกำไรหรือขาดทุน		(245,526,591)	396,224,651
สินทรัพย์อื่น		(8,927,218)	(12,180,628)
หนี้สินดำเนินงานเพิ่มขึ้น (ลดลง)			
เจ้าหนี้สำนักหักบัญชีและบริษัทหลักทรัพย์		(254,196,012)	(142,674,535)
เจ้าหนี้ธุรกิจหลักทรัพย์และสัญญาซื้อขายล่วงหน้า		30,667,550	(901,167,722)
หนี้สินอื่น		(57,695,178)	(1,040,587)
เงินสดรับ (จ่าย) จากการดำเนินงาน			
		(55,627,317)	502,678,500



รัชต์ โสตสภิตย์

นายโยธิน วิริยะนวัตร์

บริษัทหลักทรัพย์ ยูโอบี เคย์เฮียน (ประเทศไทย) จำกัด (มหาชน)

งบกระแสเงินสด (ต่อ)

สำหรับงวดเก้าเดือนสิ้นสุดวันที่ 30 กันยายน 2567

“ยังไม่ได้ตรวจสอบ”

หน่วย : บาท

	หมายเหตุ	2567	2566
กระแสเงินสดจากกิจกรรมดำเนินงาน (ต่อ)			
ผลประโยชน์พนักงานจ่าย	15	(9,962,810)	(5,688,375)
ดอกเบี้ยจ่าย		(10,642,819)	(14,030,978)
ดอกเบี้ยและเงินปันผลรับ		143,154,912	139,071,147
ภาษีเงินได้จ่ายออก		(11,025,554)	(32,534,346)
เงินสดสุทธิได้มาจากกิจกรรมดำเนินงาน		55,896,412	589,495,948
กระแสเงินสดจากกิจกรรมลงทุน			
เงินสดรับ (จ่าย) จากกิจกรรมลงทุน			
เงินสดจ่ายเพื่อซื้ออุปกรณ์	4.1	(24,076,215)	(22,405,995)
เงินสดรับจากการขายอุปกรณ์		7,044,056	1,510,747
เงินสดจ่ายเพื่อซื้อสินทรัพย์ไม่มีตัวตน	4.2	(19,676,092)	(4,260,246)
เงินสดสุทธิใช้ไปในกิจกรรมลงทุน		(36,708,251)	(25,155,494)
กระแสเงินสดจากกิจกรรมจัดหาเงิน			
เงินสดจ่ายจากกิจกรรมจัดหาเงิน			
เงินสดจ่ายหนี้สินตามสัญญาเช่า	11	(37,431,755)	(38,110,463)
เงินสดจ่ายดอกเบี้ยภายใต้หนี้สินตามสัญญาเช่า	11	(623,872)	(1,085,370)
เงินปันผลจ่าย	17	(20,097,943)	(45,220,371)
เงินสดสุทธิใช้ไปในกิจกรรมจัดหาเงิน		(58,153,570)	(84,416,204)
เงินสดและรายการเทียบเท่าเงินสดเพิ่มขึ้น (ลดลง) สุทธิ		(38,965,409)	479,924,250
เงินสดและรายการเทียบเท่าเงินสดต้นงวด		1,032,261,113	241,916,815
เงินสดและรายการเทียบเท่าเงินสดปลายงวด	5	993,295,704	721,841,065

ดูหมายเหตุประกอบงบการเงินแนบอยู่





รัชต์ ไสตสถิตย์



นายโยธิน วิริยะนวัตร์

บริษัทหลักทรัพย์ ยูโอบี เคย์เสียน (ประเทศไทย) จำกัด (มหาชน)

หมายเหตุประกอบงบการเงินแบบย่อ

สำหรับงวดสามเดือนและงวดเก้าเดือนสิ้นสุดวันที่ 30 กันยายน 2567

“ยังไม่ได้ตรวจสอบ”

1. การดำเนินงานและข้อมูลทั่วไปของบริษัท

บริษัทหลักทรัพย์ ยูโอบี เคย์เสียน (ประเทศไทย) จำกัด (มหาชน) (“บริษัท”) จัดตั้งขึ้นเป็นบริษัทจำกัด ตามกฎหมายไทย เมื่อวันที่ 2 กรกฎาคม 2541 ต่อมาบริษัทได้จดทะเบียนแปลงสภาพเป็นบริษัทมหาชนจำกัด ตามกฎหมายว่าด้วยบริษัทมหาชนจำกัด เมื่อวันที่ 21 กุมภาพันธ์ 2548 และได้เข้าเป็นบริษัทจดทะเบียน ในตลาดหลักทรัพย์แห่งประเทศไทยในวันที่ 22 พฤศจิกายน 2548 สำนักงานใหญ่ของบริษัทตั้งอยู่ เลขที่ 130-132 อาคารสินธรทาวเวอร์ 1 ชั้น 2, 3 ถนนวิทยู แขวงลุมพินี เขตปทุมวัน กรุงเทพมหานคร 10330 ณ วันที่ 30 กันยายน 2567 และวันที่ 31 ธันวาคม 2566 บริษัทมีสาขาอยู่จำนวน 40 สาขา

บริษัทมีบริษัท ยูโอบี-เคย์เสียน โฮลดิ้ง ลิมิเต็ด ซึ่งจดทะเบียนในประเทศไทยเป็นผู้ออกหุ้นใหญ่ของ บริษัท และเป็นบริษัทใหญ่ในลำดับสูงสุดของกลุ่มบริษัท โดยถือหุ้นร้อยละ 70.65 ของทุนที่ออก และชำระแล้ว

บริษัทประกอบกิจการในประเทศไทย โดยมีธุรกิจหลักคือ การเป็นนายหน้าซื้อขายหลักทรัพย์ และ สัญญาซื้อขายล่วงหน้า บริษัทได้รับใบอนุญาตประกอบธุรกิจหลักทรัพย์จากกระทรวงการคลังและสำนักงาน คณะกรรมการกำกับหลักทรัพย์และตลาดหลักทรัพย์ให้ประกอบธุรกิจหลักทรัพย์ตามประเภทดังต่อไปนี้

1. การเป็นนายหน้าซื้อขายหลักทรัพย์
2. การค้าหลักทรัพย์
3. การจัดจำหน่ายหลักทรัพย์
4. การเป็นที่ปรึกษาการลงทุน
5. การเป็นตัวแทนซื้อขายสัญญาซื้อขายล่วงหน้า
6. การยืมและให้ยืมหลักทรัพย์




รัชต์ โสดสธิติชัย

นายไธริน วิริยะเนาว์วัตร

2. **เกณฑ์ในการจัดทำและนำเสนองบการเงินระหว่างกาล**

- 2.1 งบการเงินระหว่างกาลนี้ได้จัดทำขึ้นในสกุลเงินบาทและตามมาตรฐานการบัญชีฉบับที่ 34 เรื่อง “รายงานทางการเงินระหว่างกาล” และวิธีปฏิบัติทางการบัญชีที่รับรองทั่วไปในประเทศไทย โดยหมายเหตุประกอบงบการเงินระหว่างกาลเป็นแบบย่อ และมีการเปิดเผยข้อมูลเพิ่มเติมตามข้อกำหนดของสำนักงานคณะกรรมการกำกับหลักทรัพย์และตลาดหลักทรัพย์ ที่ สธ. 6/2562 ลงวันที่ 8 มกราคม 2562 เรื่อง “แบบงบการเงินสำหรับบริษัทหลักทรัพย์ (ฉบับที่ 3)”
- 2.2 งบฐานะการเงิน ณ วันที่ 31 ธันวาคม 2566 ซึ่งนำมาแสดงเปรียบเทียบได้มาจากงบการเงินของบริษัทสำหรับปีสิ้นสุดวันเดียวกันซึ่งได้ตรวจสอบแล้ว
- 2.3 ผลการดำเนินงานซึ่งยังไม่ได้ตรวจสอบที่ปรากฏในงวดสามเดือนและงวดเก้าเดือนสิ้นสุดวันที่ 30 กันยายน 2567 มิใช่เครื่องบ่งชี้และมีใช้การคาดการณ์ถึงผลการดำเนินงานเต็มปี
- 2.4 ข้อมูลบางประการซึ่งควรจะแสดงอยู่ในงบการเงินประจำปีที่ได้จัดทำขึ้นตามมาตรฐานการรายงานทางการเงินมิได้นำมาแสดงไว้ ณ ที่นี้ เนื่องจากมิได้มีการกำหนดให้มีการเปิดเผยข้อมูลดังกล่าวในงบการเงินระหว่างกาล ดังนั้น งบการเงินระหว่างกาลสำหรับงวดสามเดือนและงวดเก้าเดือนสิ้นสุดวันที่ 30 กันยายน 2567 จึงควรอ่านประกอบกับงบการเงินสำหรับปีสิ้นสุดวันที่ 31 ธันวาคม 2566 ซึ่งได้มีการตรวจสอบแล้ว
- 2.5 มาตรฐานการรายงานทางการเงินที่มีผลต่อการรายงาน และการเปิดเผยข้อมูลในงบการเงินสำหรับงวดบัญชีปัจจุบัน
- ในระหว่างงวด บริษัทได้นำมาตรฐานการรายงานทางการเงินฉบับปรับปรุงที่ออกโดยสภาวิชาชีพบัญชี ซึ่งมีผลบังคับใช้สำหรับรอบระยะเวลาบัญชีที่เริ่มในหรือหลังวันที่ 1 มกราคม 2567 มาถือปฏิบัติ มาตรฐานการรายงานทางการเงินดังกล่าวได้รับการปรับปรุงหรือจัดให้มีขึ้นเพื่อให้มีเนื้อหาเท่าเทียมกับมาตรฐานการรายงานทางการเงินระหว่างประเทศ โดยเป็นการปรับปรุงข้อกำหนดทางการบัญชี ได้แก่
- มาตรฐานการบัญชี ฉบับที่ 1 เรื่อง การนำเสนองบการเงิน กำหนดให้เปิดเผยข้อมูลนโยบายการบัญชีที่มีสาระสำคัญ
 - มาตรฐานการบัญชี ฉบับที่ 8 เรื่อง นโยบายการบัญชี การเปลี่ยนแปลงประมาณการทางบัญชี และข้อผิดพลาดแก้ไขคำนิยามของประมาณการทางบัญชี



รัชต์ ไสดสถิตย์

นายโยธิน วิริยะนวัตร์

- มาตรฐานการบัญชี ฉบับที่ 12 เรื่อง ภาษีเงินได้ กำหนดเงื่อนไขในการรับรู้ภาษีเงินได้รอการตัดบัญชี ณ การรับรู้เมื่อเริ่มแรก สำหรับรายการที่ก่อให้เกิดมูลค่าที่เท่ากันของผลแตกต่างชั่วคราวที่ต้องเสียภาษีและผลแตกต่างชั่วคราวที่ใช้หักภาษี รวมทั้งเพิ่มเติมข้อผ่อนปรนสำหรับการรับรู้ภาษีเงินได้รอการตัดบัญชีที่เกี่ยวข้องกับการปฏิรูปภาษีระหว่างประเทศ - กฎโมเดลเสาหลักที่สอง (Pillar Two)

ทั้งนี้ การนำมาตรฐานการรายงานทางการเงินดังกล่าวมาถือปฏิบัตินี้ไม่มีผลกระทบอย่างเป็นทางการสำคัญต่องบการเงินระหว่างกาลของบริษัท

2.6 มาตรฐานการรายงานทางการเงินซึ่งได้ประกาศในราชกิจจานุเบกษาแล้ว แต่ยังไม่มียกบังคับใช้

มาตรฐานการรายงานทางการเงินฉบับที่มีการปรับปรุงได้ประกาศในราชกิจจานุเบกษาแล้ว โดยจะมีผลบังคับใช้สำหรับงบการเงินที่มีรอบระยะเวลาบัญชีที่เริ่ม ณ หรือหลังวันที่ 1 มกราคม 2568 เป็นต้นไป มาตรฐานการรายงานทางการเงินดังกล่าวได้รับการปรับปรุงหรือจัดให้มีขึ้นเพื่อให้มีเนื้อหาเท่าเทียมกับมาตรฐานการรายงานทางการเงินระหว่างประเทศ โดยเป็นการปรับปรุงข้อกำหนดทางการบัญชี ได้แก่


มาตรฐานการบัญชี ฉบับที่ 1 เรื่อง การนำเสนองบการเงิน

- การจัดประเภทหนี้สินเป็นรายการหมุนเวียนและไม่หมุนเวียน

การแก้ไขเพิ่มเติมนี้ได้อธิบายให้ชัดเจนว่าการจัดประเภทรายการหนี้สินหมุนเวียนหรือไม่หมุนเวียน ให้พิจารณากับสิทธิที่มีอยู่ ณ วันสิ้นรอบระยะเวลารายงาน ซึ่งระบุว่าการคาดการณ์ที่กิจการจะใช้สิทธิที่จะเลื่อนการชำระหนี้ออกไปไม่ส่งผลกระทบต่อการจัดประเภทรายการหนี้สิน โดยอธิบายเพิ่มเติมถึงสิทธิที่มีอยู่หากกิจการได้ปฏิบัติตามการดำรงสถานะ ณ วันสิ้นรอบระยะเวลารายงาน และกำหนดคำนิยามของ “การชำระ” เพื่อให้ชัดเจนว่าการชำระหมายถึงการโอนเงินสด ตราสารทุน สิทธิประโยชน์หรือบริการ ไปให้คู่สัญญา

- หนี้สินไม่หมุนเวียนที่ต้องดำรงสถานะ

การแก้ไขเพิ่มเติมนี้ได้ระบุการดำรงสถานะซึ่งกิจการถูกกำหนดให้ปฏิบัติตามการดำรงสถานะ ณ หรือก่อนวันสิ้นรอบระยะเวลารายงานเท่านั้น ที่ส่งผลให้กิจการใช้สิทธิเลื่อนการชำระหนี้ออกไปอย่างน้อย 12 เดือนนับจากวันสิ้นรอบระยะเวลารายงาน ดังนั้น จึงต้องพิจารณาในการประเมินการจัดประเภทหนี้สินเป็นรายการหมุนเวียนหรือไม่หมุนเวียน



รัชต์ ไสค์สถิตย์

นายโยธิน วิริยะนะวัตร

การดำรงสถานะนั้นส่งผลต่อการพิจารณาว่าสิทธินั้นมิอยู่ ณ วันสิ้นรอบระยะเวลารายงานหรือไม่ แม้ว่าการปฏิบัติตามการดำรงสถานะจะเป็นการประเมินภายหลังรอบระยะเวลารายงาน เช่น การดำรงสถานะที่อิงกับฐานะการเงินของกิจการ ณ วันสิ้นรอบระยะเวลารายงาน แต่ถูกประเมิน การปฏิบัติตามการดำรงสถานะภายหลังรอบระยะเวลารายงาน

การแก้ไขเพิ่มเติมดังกล่าวให้ถือปฏิบัติย้อนหลังสำหรับรอบระยะเวลารายงานประจำปี que เริ่ม ณ หรือหลังวันที่ 1 มกราคม 2568 และอนุญาตให้กิจการถือปฏิบัติได้ก่อนวันบังคับใช้

มาตรฐานการบัญชี ฉบับที่ 7 เรื่อง งบกระแสเงินสด และมาตรฐานการรายงานทางการเงิน ฉบับที่ 7 เรื่อง การเปิดเผยข้อมูลเครื่องมือทางการเงิน - ข้อตกลงจัดหาเงินทุนเพื่อจ่ายผู้ขาย

การแก้ไขเพิ่มเติมนี้ได้เพิ่มวัตถุประสงค์ของการเปิดเผยข้อมูลในมาตรฐานการบัญชี ฉบับที่ 7 โดยระบุว่ากิจการต้องเปิดเผยข้อมูลเกี่ยวกับข้อตกลงจัดหาเงินทุนเพื่อจ่ายผู้ขาย ที่ช่วยให้ผู้ใช้ งบการเงินประเมินผลกระทบของข้อตกลงเหล่านั้นที่มีต่อหนี้สินและกระแสเงินสดของกิจการ นอกจากนี้ มาตรฐานการรายงานทางการเงิน ฉบับที่ 7 มีการแก้ไขโดยเพิ่มข้อตกลงจัดหาเงินทุน เพื่อจ่ายผู้ขาย เป็นตัวอย่างตามข้อกำหนดในการเปิดเผยข้อมูลเกี่ยวกับฐานะเปิดของกิจการต่อ การระงุกตัวของความเสี่ยงด้านสภาพคล่อง

“ข้อตกลงจัดหาเงินทุนเพื่อจ่ายผู้ขาย” ไม่ได้ถูกกำหนดคำนิยามของคำศัพท์ การแก้ไขเพิ่มเติม ดังกล่าวได้อธิบายลักษณะของข้อตกลงที่กิจการถูกกำหนดให้แสดงข้อมูลเพื่อให้บรรลุ วัตถุประสงค์ของการเปิดเผยข้อมูลนั้น กิจการต้องเปิดเผยข้อมูลโดยรวมสำหรับข้อตกลงจัดหา เงินทุนเพื่อจ่ายผู้ขาย ดังนี้

- ข้อกำหนดและเงื่อนไขของข้อตกลง
- มูลค่าตามบัญชีและรายการรายบรรทัดที่เกี่ยวข้องที่นำเสนอในงบฐานะการเงินของกิจการ สำหรับหนี้สินทางการเงินที่เป็นส่วนหนึ่งของข้อตกลงจัดหาเงินทุนเพื่อจ่ายผู้ขาย
- มูลค่าตามบัญชีและรายการรายบรรทัดที่เกี่ยวข้อง ซึ่งผู้ขายได้รับชำระเงินเรียบร้อยแล้วจากผู้ให้ เงินทุน
- ช่วงของวันครบกำหนดชำระ สำหรับทั้งหนี้สินทางการเงินที่เป็นส่วนหนึ่งของข้อตกลงเงินทุน เพื่อจ่ายผู้ขายและเจ้าหนี้การค้าเทียบเคียงที่ไม่ได้เป็นส่วนหนึ่งของข้อตกลงเงินทุนเพื่อจ่ายผู้ขาย
- ข้อมูลความเสี่ยงด้านสภาพคล่อง



รัชต์ โสดสถิตย

นายโยธิน วิริยะนวัตร

การแก้ไขเพิ่มเติมดังกล่าวมีข้อผ่อนปรนเฉพาะสำหรับรอบระยะเวลารายงานประจำปีแรกที่กิจการถือปฏิบัติ ซึ่งมีผลบังคับใช้สำหรับรอบระยะเวลาบัญชีที่เริ่ม ณ หรือหลังวันที่ 1 มกราคม 2568 เป็นต้นไป และอนุญาตให้กิจการถือปฏิบัติได้ก่อนวันบังคับใช้

มาตรฐานการรายงานทางการเงิน ฉบับที่ 16 เรื่อง สัญญาเช่า - หนี้สินตามสัญญาเช่าในการขายและเช่ากลับคืน

การแก้ไขเพิ่มเติมนี้ได้เพิ่มข้อกำหนดการวัดค่าภายหลังสำหรับรายการขายและเช่ากลับคืนที่ถือเป็นการขายสินทรัพย์ตามข้อกำหนดของมาตรฐานการรายงานทางการเงิน ฉบับที่ 15 การแก้ไขเพิ่มเติมดังกล่าวได้ให้ผู้ขาย-ผู้เช่าต้องกำหนด “การจ่ายชำระตามสัญญาเช่า” หรือ “การจ่ายชำระตามสัญญาเช่าที่ปรับปรุง” เพื่อให้ผู้ขาย-ผู้เช่าไม่รับรู้กำไรหรือขาดทุนที่เกี่ยวข้องกับสิทธิในการใช้ที่ยังคงอยู่กับผู้ขาย-ผู้เช่า ภายหลังจากวันที่สัญญาเช่าเริ่มมีผล

การแก้ไขเพิ่มเติมดังกล่าวไม่กระทบต่อกำไรหรือขาดทุนจากการรับรู้โดยผู้ขาย-ผู้เช่าที่เกี่ยวข้องกับการยกเลิกสัญญาเช่าบางส่วนหรือทั้งหมด หากไม่มีข้อกำหนดใหม่ ผู้ขาย-ผู้เช่าอาจรับรู้กำไรจากสิทธิในการใช้ที่ยังคงอยู่เท่านั้น เพราะการวัดค่าหนี้สินตามสัญญาเช่าใหม่ (เช่น ภายหลังจากการเปลี่ยนแปลงสัญญาเช่าหรือการเปลี่ยนแปลงอายุสัญญาเช่า) ให้ปฏิบัติตามข้อกำหนดทั่วไปในมาตรฐานการรายงานทางการเงิน ฉบับที่ 16 ซึ่งกรณีนี้อาจเป็นกรณีเฉพาะสำหรับการเช่ากลับคืนที่รวมถึงการจ่ายชำระค่าเช่าผันแปรที่ไม่ได้ขึ้นอยู่กับดัชนีหรืออัตรา

ผู้ขาย-ผู้เช่าต้องถือปฏิบัติตามการแก้ไขเพิ่มเติมดังกล่าวสำหรับรอบระยะเวลารายงานประจำปีที่ได้รับ ณ หรือหลังวันที่ 1 มกราคม 2568 เป็นต้นไป ทั้งนี้อนุญาตให้กิจการนำไปใช้ก่อนวันบังคับใช้ หากผู้ขาย-ผู้เช่าถือปฏิบัติตามการแก้ไขเพิ่มเติมดังกล่าวสำหรับรอบระยะเวลาก่อนวันบังคับใช้ ผู้ขาย-ผู้เช่าต้องเปิดเผยข้อเท็จจริงดังกล่าวด้วย

มาตรฐานการรายงานทางการเงินฉบับที่ 17 เรื่อง สัญญาประกันภัย

มาตรฐานการรายงานทางการเงินฉบับที่ 17 นี้ จะใช้แทนมาตรฐานการรายงานทางการเงินฉบับที่ 4 เรื่อง สัญญาประกันภัย โดยได้กำหนดหลักการสำหรับการรับรู้รายการ การวัดค่า การนำเสนอและการเปิดเผยข้อมูลของสัญญาประกันภัย

ผู้บริหารของบริษัทจะนำมาตรฐานการรายงานทางการเงินที่เกี่ยวข้องมาเริ่มถือปฏิบัติกับงบการเงินของบริษัท เมื่อมาตรฐานการรายงานทางการเงินดังกล่าวมีผลบังคับใช้ โดยผู้บริหารของบริษัทอยู่ระหว่างการประเมินผลกระทบจากมาตรฐานการรายงานทางการเงินดังกล่าวที่มีต่องบการเงินของบริษัทในงวดที่จะเริ่มถือปฏิบัติ



รัชต์ โสตสถิตย์

นายไยธิน วิริยะนวัตร์

3. นโยบายการบัญชีที่มีสาระสำคัญ

งบการเงินระหว่างกาลจัดทำขึ้นโดยใช้หลักเกณฑ์ นโยบายการบัญชีและวิธีการคำนวณเช่นเดียวกับที่ใช้
ในงบการเงินสำหรับปีสิ้นสุดวันที่ 31 ธันวาคม 2566

4. ข้อมูลเพิ่มเติมเกี่ยวกับกระแสเงินสด

รายการที่ไม่เกี่ยวข้องกับเงินสด มีดังนี้

4.1 เจ้าหนี้ค่าซื้ออุปกรณ์ มีดังนี้


	ณ วันที่ 30 กันยายน	
	2567	2566
	บาท	บาท
เจ้าหนี้ค่าซื้ออุปกรณ์ต้นงวด	-	-
บวก ค่าซื้ออุปกรณ์	24,076,215	22,405,995
หัก ค่าซื้ออุปกรณ์ส่วนที่จ่ายเป็นเงินสด	(24,076,215)	(22,405,995)
เจ้าหนี้ค่าซื้ออุปกรณ์ปลายงวด	-	-

4.2 เจ้าหนี้ค่าซื้อสินทรัพย์ไม่มีตัวตน มีดังนี้

	ณ วันที่ 30 กันยายน	
	2567	2566
	บาท	บาท
เจ้าหนี้ค่าซื้อสินทรัพย์ไม่มีตัวตนต้นงวด	-	-
บวก ค่าซื้อสินทรัพย์ไม่มีตัวตน	19,676,092	4,260,246
หัก ค่าซื้อสินทรัพย์ไม่มีตัวตนส่วนที่จ่ายเป็นเงินสด	(19,676,092)	(4,260,246)
เจ้าหนี้ค่าซื้อสินทรัพย์ไม่มีตัวตนปลายงวด	-	-




รชต์ โสดสถิตยย์


นายโยธิน วิริยะนะวัตร์

5. เงินสดและรายการเทียบเท่าเงินสด

	ณ วันที่ 30 กันยายน 2567 บาท	ณ วันที่ 31 ธันวาคม 2566 บาท
เงินสด เงินฝากกระแสรายวัน และค้ำเงินระยะสั้นที่มีอายุไม่เกิน 3 เดือน นับจากวันที่ได้มา	3,524,453,069	2,846,763,283
หัก เงินฝากในนามบริษัทเพื่อลูกค้า*	(2,531,157,365)	(1,814,502,170)
รวมเงินสดและรายการเทียบเท่าเงินสด	993,295,704	1,032,261,113

* เงินฝากในนามบริษัทเพื่อลูกค้าไม่ได้แสดงเป็นสินทรัพย์และหนี้สินในงบการเงินตามประกาศของสำนักงานคณะกรรมการกำกับหลักทรัพย์และตลาดหลักทรัพย์


6. ลูกหนี้สำนักหักบัญชีและบริษัทหลักทรัพย์

	ณ วันที่ 30 กันยายน 2567 บาท	ณ วันที่ 31 ธันวาคม 2566 บาท
ลูกหนี้สำนักหักบัญชี	421,342,697	376,481,724
ลูกหนี้บริษัทหลักทรัพย์ต่างประเทศ (ดูหมายเหตุข้อ 27)	107,098,882	13,255,197
หัก ลูกหนี้สำนักหักบัญชีในนามบริษัทเพื่อลูกค้า*	(108,914,096)	(155,054,608)
รวมลูกหนี้สำนักหักบัญชีและบริษัทหลักทรัพย์	419,527,483	234,682,313

* ลูกหนี้สำนักหักบัญชีในนามบริษัทเพื่อลูกค้าไม่ได้แสดงเป็นสินทรัพย์และหนี้สินในงบการเงินตามประกาศของสำนักงานคณะกรรมการกำกับหลักทรัพย์และตลาดหลักทรัพย์

7. ลูกหนี้ธุรกิจหลักทรัพย์และสัญญาซื้อขายล่วงหน้า

	ณ วันที่ 30 กันยายน 2567 บาท	ณ วันที่ 31 ธันวาคม 2566 บาท
ลูกหนี้ซื้อหลักทรัพย์ด้วยเงินสด	1,416,045,103	1,968,225,504
เงินให้กู้ยืมเพื่อซื้อหลักทรัพย์	1,651,803,584	1,779,054,389
ลูกหนี้อื่น	16,046,110	522,964
รวมลูกหนี้ธุรกิจหลักทรัพย์	3,083,894,797	3,747,802,857
หัก ค่าเผื่อผลขาดทุนด้านเครดิตที่คาดว่าจะเกิดขึ้น (ดูหมายเหตุข้อ 10)	(8,135,374)	(9,173,483)
หัก ค่าเผื่อผลขาดทุนด้านเครดิตที่คาดว่าจะเกิดขึ้น (ดูหมายเหตุข้อ 10)	(16,046,110)	(522,964)
รวมลูกหนี้ธุรกิจหลักทรัพย์และสัญญาซื้อขายล่วงหน้า	3,075,984,061	3,756,453,376



รับดี โสิดสภิตต์

นายโยธิน วิริยะนะวัตร์

7.1 ลูกหนี้จำแนกตามการจัดชั้น

ณ วันที่ 30 กันยายน 2567 และวันที่ 31 ธันวาคม 2566 บริษัทได้จำแนกลูกหนี้ธุรกิจหลักทรัพย์และสัญญาซื้อขายล่วงหน้าและดอกเบี้ยค้างรับ โดยสรุปได้ดังนี้ (แยกแต่ละประเภทลูกหนี้)

	ณ วันที่ 30 กันยายน 2567		
	ลูกหนี้ธุรกิจ	ยอดที่ใช้ในการตั้ง	ค่าเพื่อผลขาดทุน
	หลักทรัพย์และสัญญา	ค่าเพื่อผลขาดทุน	ด้านเครดิตที่คาดว่าจะ
	ซื้อขายล่วงหน้าและ	ด้านเครดิตที่คาดว่าจะ	เกิดขึ้น
	ดอกเบี้ยค้างรับ	เกิดขึ้น	
	บาท	บาท	บาท
ลูกหนี้ที่ไม่มีการเพิ่มขึ้นอย่างมีนัยสำคัญ			
ของความเสียด้านเครดิต	3,075,984,061	-	-
ลูกหนี้ที่มีการเพิ่มขึ้นอย่างมีนัยสำคัญ			
ของความเสียด้านเครดิต	15,525,660	15,525,660	15,525,660
ลูกหนี้ที่มีการด้อยค่าด้านเครดิต	520,450	520,450	520,450
รวม	3,092,030,171	16,046,110	16,046,110

	ณ วันที่ 31 ธันวาคม 2566		
	ลูกหนี้ธุรกิจ	ยอดที่ใช้ในการตั้ง	ค่าเพื่อผลขาดทุน
	หลักทรัพย์และสัญญา	ค่าเพื่อผลขาดทุน	ด้านเครดิตที่คาดว่าจะ
	ซื้อขายล่วงหน้าและ	ด้านเครดิตที่คาดว่าจะ	เกิดขึ้น
	ดอกเบี้ยค้างรับ	เกิดขึ้น	
	บาท	บาท	บาท
ลูกหนี้ที่ไม่มีการเพิ่มขึ้นอย่างมีนัยสำคัญ			
ของความเสียด้านเครดิต	3,756,453,376	-	-
ลูกหนี้ที่มีการเพิ่มขึ้นอย่างมีนัยสำคัญ			
ของความเสียด้านเครดิต	-	-	-
ลูกหนี้ที่มีการด้อยค่าด้านเครดิต	522,964	522,964	522,964
รวม	3,756,976,340	522,964	522,964



รัชต์ ไสตสภิตย์

นายไยธิน วิริยะนวัตร์


8. สิทธิประโยชน์อื่น

ประเภทของความเสียหาย	ณ วันที่ 30 กันยายน 2567		ณ วันที่ 31 ธันวาคม 2566	
	สินทรัพย์		สินทรัพย์	
	มูลค่ายุติธรรม	จำนวนเงิน	มูลค่ายุติธรรม	จำนวนเงิน
		ตามสัญญา		ตามสัญญา
	บาท	บาท	บาท	บาท
ฟิวเจอร์ส ⁽¹⁾	-	750,264,890	-	281,555,000
รวม	-	750,264,890	-	281,555,000

(1) ฟิวเจอร์สมีการชำระราคาแบบส่วนต่างเงินสครระหว่างราคาต้นทุนของสัญญากับสินทรัพย์อ้างอิงของสัญญาประเภทนั้นๆ ซึ่งมูลค่ายุติธรรมของฟิวเจอร์สคงเหลือ ณ วันสิ้นงวด/ปี บันทึกรวมอยู่ใน “ลูกหนี้สำนักหักบัญชีและบริษัทหลักทรัพย์” ณ วันที่ 30 กันยายน 2567 และวันที่ 31 ธันวาคม 2566 มูลค่ายุติธรรมของสินทรัพย์ (หนี้สิน) ตราสารอนุพันธ์ - ฟิวเจอร์ส มีจำนวนสุทธิ (8.98) ล้านบาท และ 8.92 ล้านบาท ตามลำดับ

สัดส่วนการทำธุรกรรมอนุพันธ์แบ่งตามประเภทคู่สัญญา โดยพิจารณาจากจำนวนเงินตามสัญญา

ประเภทคู่สัญญา	ณ วันที่ 30 กันยายน 2567	ณ วันที่ 31 ธันวาคม 2566
	สัดส่วนจำนวนเงิน	สัดส่วนจำนวนเงิน
	ตามสัญญา	ตามสัญญา
	ร้อยละ	ร้อยละ
บุคคลภายนอก	100	100
รวม	100	100



[Handwritten Signature]

รัชต์ ไสดสฤติย์

[Handwritten Signature]

นายโยธิน วิริยะนะวัตร

9. เงินลงทุนที่ไม่ได้วางเป็นประกัน

	ณ วันที่ 30 กันยายน 2567 มูลค่ายุติธรรม / ราคาทุนตัดจำหน่าย บาท	ณ วันที่ 31 ธันวาคม 2566 มูลค่ายุติธรรม / ราคาทุนตัดจำหน่าย บาท
เงินลงทุนตามวิธีมูลค่ายุติธรรมผ่านกำไรหรือขาดทุน		
ตราสารทุน:		
หลักทรัพย์จดทะเบียน	755,819,200	269,935,000
รวมตราสารทุน	755,819,200	269,935,000
ตราสารหนี้:		
ตราสารหนี้ภาคเอกชน	498,533,580	738,891,189
รวมตราสารหนี้	498,533,580	738,891,189
รวมเงินลงทุนตามวิธีมูลค่ายุติธรรมผ่านกำไรหรือขาดทุน	1,254,352,780	1,008,826,189
เงินลงทุนตามวิธีมูลค่ายุติธรรมผ่านกำไรขาดทุนเบ็ดเสร็จอื่น		
ตราสารทุน:		
หุ้นสามัญ	4,700,752	4,700,752
รวมตราสารทุน	4,700,752	4,700,752
รวมเงินลงทุนตามวิธีมูลค่ายุติธรรมผ่านกำไรขาดทุนเบ็ดเสร็จอื่น	4,700,752	4,700,752
เงินลงทุนตามวิธีราคาทุนตัดจำหน่าย		
เงินฝากในสถาบันการเงิน:		
เงินฝากประจำ	2,023,033,227	1,913,513,309
หัก เงินฝากในนามบริษัทเพื่อลูกค้า*	(2,023,033,227)	(1,913,513,309)
รวมเงินฝากในสถาบันการเงิน	-	-
ตราสารหนี้:		
พันธบัตรรัฐบาล	199,371,378	99,553,067
หัก พันธบัตรรัฐบาลในนามบริษัทเพื่อลูกค้า*	(199,371,378)	(99,553,067)
รวมตราสารหนี้	-	-
รวมเงินลงทุนตามวิธีราคาทุนตัดจำหน่าย	-	-
รวมเงินลงทุน	1,259,053,532	1,013,526,941

* เงินฝากประจำและพันธบัตรรัฐบาลในนามบริษัทเพื่อลูกค้าไม่ได้แสดงเป็นสินทรัพย์และหนี้สินในงบการเงินตามประกาศของสำนักงานคณะกรรมการกำกับหลักทรัพย์และตลาดหลักทรัพย์



[Handwritten Signature]

รัชต์ ไสดสถิตย์

[Handwritten Signature]

นายโยธิน วิริยะะวัตร์

9.1 เงินลงทุนในเงินฝากในสถาบันการเงินและเงินลงทุนในตราสารหนี้ตามอายุคงเหลือของสัญญา

	ณ วันที่ 30 กันยายน 2567	ณ วันที่ 31 ธันวาคม 2566
	ไม่เกิน 1 ปี	ไม่เกิน 1 ปี
	บาท	บาท
เงินลงทุนในตราสารหนี้ตามวิธีราคาทุนตัดจำหน่าย		
- พันธบัตรรัฐบาล	199,371,378	99,553,067
- เงินฝากประจำ	2,023,033,227	1,913,513,309
หัก เงินฝากในนามบริษัทเพื่อลูกค้า	(2,222,404,605)	(2,013,066,376)
รวม	-	-

9.2 เงินลงทุนในตราสารทุนที่กำหนดให้วัดมูลค่าด้วยมูลค่ายุติธรรมผ่านกำไรขาดทุนเบ็ดเสร็จอื่น
มีรายละเอียดดังนี้

เงินลงทุน	เหตุผลของการใช้ ทางเลือกในการแสดง รายการด้วยวิธี ดังกล่าว	มูลค่า ยุติธรรม	ณ วันที่ 30 กันยายน 2567		
			เงินปันผลรับ สำหรับงวด เก้าเดือนสิ้นสุด วันที่ 30 กันยายน 2567	กำไรหรือ ขาดทุนสะสม ที่ถูกลบ ภายในส่วน ของเจ้าของ	เหตุผลของ การโอน
		บาท	บาท	บาท	
บริษัท หลักทรัพย์เพื่อ ธุรกิจหลักทรัพย์ จำกัด (มหาชน)	มีความตั้งใจจะถือเงิน ลงทุนระยะยาว	3,977,500	83,528	-	-
บริษัท แอสโก้ส่งเสริม ธุรกิจ จำกัด	มีความตั้งใจจะถือเงิน ลงทุนระยะยาว	667,680	-	-	-
โรงพยาบาลธนกาญจน์	มีความตั้งใจจะถือเงิน ลงทุนระยะยาว	55,572	7,011	-	-
รวม		4,700,752	90,539	-	



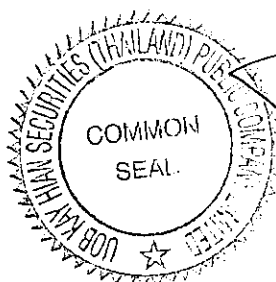
รัชต์ ไส้ตสทิพย์

นายไยธิน วิริยะนวัตร์

เงินลงทุน	เหตุผลของการใช้ ทางเลือกในการแสดง รายการด้วยวิธี ดังกล่าว	มูลค่า ยุติธรรม	ณ วันที่ 31 ธันวาคม 2566		
			เงินปันผลรับ สำหรับปีสิ้นสุด วันที่ 31 ธันวาคม 2566	กำไรหรือ ขาดทุนสะสม ที่ถูกลบ ภายในส่วน ของเจ้าของ	เหตุผลของ การโอน
		บาท	บาท	บาท	
บริษัท หลักทรัพย์เพื่อ ธุรกิจหลักทรัพย์ จำกัด (มหาชน)	มีความตั้งใจจะถือเงิน ลงทุนระยะยาว	3,977,500	119,325	-	-
บริษัท แอสโก้ส่งเสริม ธุรกิจ จำกัด	มีความตั้งใจจะถือเงิน ลงทุนระยะยาว	667,680	-	-	-
โรงพยาบาลธนกาญจน์	มีความตั้งใจจะถือเงิน ลงทุนระยะยาว	55,572	-	-	-
รวม		4,700,752	119,325	-	

10. ค่าเพื่อผลขาดทุนด้านเครดิตที่คาดว่าจะเกิดขึ้น

	ณ วันที่ 30 กันยายน 2567		
	เงินสำรองของสินทรัพย์ ทางการเงินที่มีการ เพิ่มขึ้นอย่าง มีนัยสำคัญของ ความเสี่ยงด้านเครดิต	เงินสำรองของ สินทรัพย์ ทางการเงินที่มีการ ด้อยค่าด้านเครดิต	รวม
	บาท	บาท	บาท
ถูกหนี้ธุรกิจหลักทรัพย์และสัญญา ซื้อขายล่วงหน้า			
ยอดต้นงวด	-	522,964	522,964
ตั้งเพิ่ม	15,525,660	-	15,525,660
ส่วนที่ได้รับคืน	-	(2,514)	(2,514)
ยอดปลายงวด	15,525,660	520,450	16,046,110



[Signature]
วิรัตน์ ไสยศฤติชัย


[Signature]

นายโยธิน วิริยะนะวัตร

	ณ วันที่ 31 ธันวาคม 2566		รวม
	เงินสำรองของสินทรัพย์ ทางการเงินที่มีการ เพิ่มขึ้นอย่าง มีนัยสำคัญของ ความเสี่ยงด้านเครดิต	เงินสำรองของ สินทรัพย์ ทางการเงินที่มีการ ด้อยค่าด้านเครดิต	
	บาท	บาท	บาท
ลูกหนี้ธุรกิจหลักทรัพย์และสัญญา ซื้อขายล่วงหน้า			
ยอดต้นปี	4,338	-	4,338
ตั้งเพิ่ม	-	518,626	518,626
การเปลี่ยนแปลงที่เกิดขึ้น จากการเปลี่ยนแปลงการจัดชั้น	(4,338)	4,338	-
ยอดปลายปี	-	522,964	522,964

11. สินทรัพย์สิทธิการใช้และหนี้สินตามสัญญาเช่า
งบแสดงฐานะการเงินมีรายการที่เกี่ยวข้องกับสัญญาเช่า ดังนี้

	ณ วันที่ 30 กันยายน 2567 บาท	ณ วันที่ 31 ธันวาคม 2566 บาท
สินทรัพย์สิทธิการใช้ - สุทธิ		
อาคาร	46,523,762	82,704,079
ยานพาหนะ	1,361,700	368,000
รวมสินทรัพย์สิทธิการใช้ - สุทธิ	47,885,462	83,072,079
หนี้สินตามสัญญาเช่า - สุทธิ		
หนี้สินตามสัญญาเช่า	48,760,847	84,668,473
หัก ดอกเบี้ยรอกการตัดจำหน่าย	(292,581)	(916,453)
รวมหนี้สินตามสัญญาเช่า	48,468,266	83,752,020
การวิเคราะห์การครบกำหนดของจำนวนที่จ่ายชำระตามสัญญาเช่าที่ยังไม่ได้คิดลด แสดงดังนี้		
ภายใน 1 ปี	43,886,508	50,369,192
เกินกว่า 1 ปี แต่ไม่เกิน 5 ปี	4,874,339	34,299,281
	48,760,847	84,668,473



รัชต์ ไสตสทธิชัย

นายโยธิน วิริยะนวัตร์

สำหรับงวดเก้าเดือนสิ้นสุดวันที่ 30 กันยายน 2567 และ 2566 บริษัทมีสินทรัพย์สิทธิการใช้เพิ่มขึ้น
จำนวน 2.15 ล้านบาท และ 19.63 ล้านบาท ตามลำดับ


งบกำไรขาดทุนเบ็ดเสร็จสำหรับงวดสามเดือนและงวดเก้าเดือนสิ้นสุดวันที่ 30 กันยายน 2567 และ 2566
มีรายการที่เกี่ยวข้องกับสัญญาเช่า ดังต่อไปนี้

	สำหรับงวดสามเดือนสิ้นสุดวันที่ 30 กันยายน		สำหรับงวดเก้าเดือนสิ้นสุดวันที่ 30 กันยายน	
	2567	2566	2567	2566
	บาท	บาท	บาท	บาท
ค่าเสื่อมราคาสำหรับสินทรัพย์สิทธิการใช้				
อาคารและส่วนปรับปรุงอาคาร	12,132,899	12,228,317	37,062,317	37,966,324
ยานพาหนะ	97,800	169,500	272,300	508,500
รวมค่าเสื่อมราคาสำหรับสินทรัพย์สิทธิการใช้	12,230,699	12,397,817	37,334,617	38,474,824
ค่าใช้จ่ายดอกเบี้ยที่เกี่ยวข้องกับสัญญาเช่า	169,165	323,613	623,872	1,085,370

กระแสเงินสดจ่ายออกไปที่เกี่ยวข้องกับหนี้สินตามสัญญาเช่าสำหรับงวดเก้าเดือนสิ้นสุดวันที่ 30 กันยายน
2567 และ 2566 ของบริษัทมีทั้งสิ้นจำนวน 38.06 ล้านบาท และ 39.20 ล้านบาท ตามลำดับ

12. สินทรัพย์ (หนี้สิน) ภาษีเงินได้รอการตัดบัญชี

	ณ วันที่ 1 มกราคม 2567	รายการที่รับรู้ ในกำไร หรือขาดทุน รายได้ (ค่าใช้จ่าย)	รายการที่รับรู้ ในกำไร หรือขาดทุน เบ็ดเสร็จอื่น	ณ วันที่ 30 กันยายน 2567
	บาท	บาท	บาท	บาท
สินทรัพย์ภาษีเงินได้รอการตัดบัญชี				
ประมาณการหนี้สินสำหรับ				
ผลประโยชน์พนักงาน	30,770,468	176,018	-	30,946,486
หนี้สินตามสัญญาเช่า	16,933,695	(7,181,526)	-	9,752,169
	47,704,163	(7,005,508)	-	40,698,655
หนี้สินภาษีเงินได้รอการตัดบัญชี				
ค่าตัดจำหน่ายค่าความนิยม	(30,774,380)	(3,595,984)	-	(34,370,364)
ค่าตัดจำหน่ายใบอนุญาตประกอบธุรกิจ				
สัญญาซื้อขายล่วงหน้า	(1,000,000)	-	-	(1,000,000)
สินทรัพย์สิทธิการใช้	(16,614,416)	7,037,324	-	(9,577,092)
	(48,388,796)	3,441,340	-	(44,947,456)
หนี้สินภาษีเงินได้รอการตัดบัญชี	(684,633)	(3,564,168)	-	(4,248,801)



(Handwritten signature)

รัชต์ โสภณสิทธิ์


(Handwritten signature)

นายโยธิน วิริยะวัตร

	ณ วันที่ 1 มกราคม 2566	รายการที่รับรู้ ในกำไร หรือขาดทุน รายได้ (ค่าใช้จ่าย) บาท	รายการที่รับรู้ ในกำไร หรือขาดทุน เบ็ดเสร็จอื่น บาท	ณ วันที่ 31 ธันวาคม 2566 บาท
สินทรัพย์ภายใต้การควบคุม ประมาณการหนี้สินสำหรับ ผลประโยชน์พนักงาน หนี้สินตามสัญญาเช่า	28,681,826 -	802,999 16,933,695	1,285,643 -	30,770,468 16,933,695
	<u>28,681,826</u>	<u>17,736,694</u>	<u>1,285,643</u>	<u>47,704,163</u>
หนี้สินภายใต้การควบคุม ค่าตัดจำหน่ายค่าความนิยม ค่าตัดจำหน่ายใบอนุญาตประกอบธุรกิจ สัญญาซื้อขายล่วงหน้า สินทรัพย์สิทธิการใช้	(30,307,115) (1,000,000) -	(467,265) - (16,614,416)	- - -	(30,774,380) (1,000,000) (16,614,416)
	<u>(31,307,115)</u>	<u>(17,081,681)</u>	<u>-</u>	<u>(48,388,796)</u>
หนี้สินภายใต้การควบคุม	<u>(2,625,289)</u>	<u>655,013</u>	<u>1,285,643</u>	<u>(684,633)</u>

13. สินทรัพย์อื่น

	ณ วันที่ 30 กันยายน 2567 บาท	ณ วันที่ 31 ธันวาคม 2566 บาท
เงินสมทบกองทุนทดแทนความเสียหายจากระบบการซื้อขายหลักทรัพย์	131,284,695	129,186,489
เงินมัดจำ	22,667,403	22,651,463
ลูกหนี้ค่าที่ปรึกษาทางการเงินและการลงทุน	3,630,296	6,775,401
ค่าใช้จ่ายจ่ายล่วงหน้า	18,635,352	4,716,737
รายได้ค้างรับ	44,284,426	21,351,371
อื่น ๆ	2,279,857	4,240,959
รวม	<u>222,782,029</u>	<u>188,922,420</u>



รัชต์ โสดสถิตย์

นายโยธิน วิริยะนวัตร์

14. เงินกู้ยืมจากสถาบันการเงิน

ณ วันที่ 30 กันยายน 2567 และวันที่ 31 ธันวาคม 2566 บริษัท ไม่มีเงินกู้ยืมจากสถาบันการเงิน ทั้งนี้ บริษัทมีวงเงินเบิกเกินบัญชีและวงเงินกู้ยืมที่ไม่มีหลักประกันจากธนาคารในประเทศ ดังนี้

	อัตราดอกเบี้ย	ณ วันที่ 30 กันยายน 2567 บาท	ณ วันที่ 31 ธันวาคม 2566 บาท
วงเงินเบิกเกินบัญชี	เอ็ม โอ อาร์*	110,000,000	110,000,000
วงเงินกู้ยืม	ตามภาวะตลาดเงิน	1,020,000,000	1,020,000,000
วงเงิน Effect Not Clear**	0.5% ต่อปี	250,000,000	250,000,000
		<u>1,380,000,000</u>	<u>1,380,000,000</u>

* เอ็ม โอ อาร์ คือ อัตราดอกเบี้ยประเภทเงินเบิกเกินบัญชีสำหรับลูกค้ารายใหญ่ชั้นดี

** Effect Not Clear หมายถึง บริการที่ธนาคารผ่านเงินในบัญชีของผู้ให้สัญญาก่อนจะทราบผลการเรียกเก็บเงินตามเช็ค ซึ่งผู้ให้สัญญาได้เข้าบัญชีไว้ในขณะที่เช็คดังกล่าวยังรอเรียกเก็บอยู่

15. ประมวลการหนี้สินสำหรับผลประโยชน์พนักงาน

บริษัทมีโครงการผลประโยชน์ของพนักงานหลังจากออกจากงานตามพระราชบัญญัติคุ้มครองแรงงาน ซึ่งจัดเป็นโครงการผลประโยชน์ที่กำหนดไว้ที่ไม่ได้จัดให้มีกองทุน

ค่าใช้จ่ายที่บันทึกในงบกำไรขาดทุนเบ็ดเสร็จสำหรับโครงการผลประโยชน์ที่กำหนดไว้ดังกล่าว มีดังนี้

	สำหรับงวดสามเดือนสิ้นสุด วันที่ 30 กันยายน 2567		สำหรับงวดเก้าเดือนสิ้นสุด วันที่ 30 กันยายน 2566	
	บาท	บาท	บาท	บาท
ต้นทุนบริการปัจจุบัน	4,850,395	4,190,730	14,551,164	12,572,216
ต้นทุนดอกเบี้ย	906,643	784,270	2,719,951	2,352,813
รวม	<u>5,757,038</u>	<u>4,975,000</u>	<u>17,271,115</u>	<u>14,925,029</u>



รัชต์ โสดสธิติย์


นายโยธิน วิริยะนวัตร์

การเปลี่ยนแปลงในมูลค่าปัจจุบันของภาระผูกพันตาม โครงการผลประโยชน์ที่กำหนดไว้ มีดังนี้

	สำหรับงวด เก้าเดือนสิ้นสุด วันที่	สำหรับปี สิ้นสุด วันที่
	30 กันยายน	31 ธันวาคม
	2567	2566
	บาท	บาท
ภาระผูกพันตามโครงการผลประโยชน์ที่กำหนดไว้ต้นงวด/ปี	147,424,125	143,409,130
ต้นทุนบริการปัจจุบัน	14,551,164	16,762,972
ต้นทุนดอกเบี้ย	2,719,951	3,137,073
จ่ายคืนผลประโยชน์ระหว่างงวด/ปี	(9,962,810)	(22,313,268)
ผล (กำไร) ขาดทุนจากการวัดมูลค่าใหม่ของผลประโยชน์ พนักงานที่กำหนดไว้		
- จากการปรับปรุงประสิทธิภาพ	-	6,370,044
- จากการเปลี่ยนแปลงสมมติฐานด้านประชากรศาสตร์	-	5,613,700
- จากการเปลี่ยนแปลงสมมติฐานทางการเงิน	-	(5,555,526)
ภาระผูกพันตามโครงการผลประโยชน์ที่กำหนดไว้ปลายงวด/ปี	<u>154,732,430</u>	<u>147,424,125</u>

ข้อสมมติฐานในการประมาณการตามหลักการคณิตศาสตร์ประกันภัยที่สำคัญที่ใช้ในการคำนวณ
ภาระผูกพันภายใต้โครงการผลประโยชน์พนักงานหลังออกจากงาน มีดังต่อไปนี้

	ณ วันที่	ณ วันที่
	30 กันยายน 2567	31 ธันวาคม 2566
ข้อสมมติฐานทางการเงิน		
อัตราคิดลด	ร้อยละ 2.46	ร้อยละ 2.46
อัตราการเพิ่มขึ้นของเงินเดือนที่คาดไว้	ร้อยละ 0 - 4.00	ร้อยละ 0 - 4.00
อายุเกษียณ	60 ปี	60 ปี
อัตราการหมุนเวียนของพนักงาน	ร้อยละ 0 - 21	ร้อยละ 0 - 21
	ขึ้นอยู่กับช่วงอายุของพนักงาน	ขึ้นอยู่กับช่วงอายุของพนักงาน



รัชต์ โสธสถิตย์

นายโยธิน วิริยะนวัตร์

16. หนี้สินอื่น

	ณ วันที่ 30 กันยายน	ณ วันที่ 31 ธันวาคม
	2567	2566
	บาท	บาท
ผลตอบแทนพนักงานค้างจ่าย	54,782,435	81,434,966
หนี้สินอื่น - กิจกรรมที่เกี่ยวข้องกัน (ดูหมายเหตุข้อ 27)	4,872,942	7,867,388
ภาษีหัก ณ ที่จ่ายและภาษีธุรกิจเฉพาะค้างจ่าย	4,860,225	6,811,331
เจ้าหนี้ภาษีมูลค่าเพิ่ม	5,312,805	6,449,305
ค่าใช้จ่ายค้างจ่าย	8,828,009	14,155,181
อื่น ๆ	13,434,836	33,765,914
รวม	92,091,252	150,484,085

17. เงินปันผลจ่าย

เมื่อวันที่ 26 เมษายน 2567 ที่ประชุมสามัญประจำปีผู้ถือหุ้นครั้งที่ 1/2567 ของบริษัทมีมติอนุมัติให้จ่ายเงินปันผลประจำปี 2566 จากผลการดำเนินงานสำหรับปีสิ้นสุดวันที่ 31 ธันวาคม 2566 ในจำนวน 0.04 บาทต่อหุ้น เป็นจำนวนทั้งสิ้น 20.10 ล้านบาท แก่ผู้ถือหุ้น ซึ่งมีรายชื่อ ณ วันปิดสมุดทะเบียนผู้ถือหุ้นเพื่อสิทธิในการรับเงินปันผลในวันที่ 11 มีนาคม 2567 โดยบริษัทได้จ่ายเงินปันผลดังกล่าวให้กับผู้ถือหุ้นแล้ว เมื่อวันที่ 24 พฤษภาคม 2567

เมื่อวันที่ 28 เมษายน 2566 ที่ประชุมสามัญประจำปีผู้ถือหุ้นครั้งที่ 1/2566 ของบริษัทมีมติอนุมัติให้จ่ายเงินปันผลประจำปี 2565 จากผลการดำเนินงานสำหรับปีสิ้นสุดวันที่ 31 ธันวาคม 2565 ในจำนวน 0.09 บาทต่อหุ้น เป็นจำนวนทั้งสิ้น 45.22 ล้านบาท แก่ผู้ถือหุ้น ซึ่งมีรายชื่อ ณ วันปิดสมุดทะเบียนผู้ถือหุ้นเพื่อสิทธิในการรับเงินปันผลในวันที่ 14 มีนาคม 2566 โดยบริษัทได้จ่ายเงินปันผลดังกล่าวให้กับผู้ถือหุ้นแล้ว เมื่อวันที่ 26 พฤษภาคม 2566



รัชต์ โสติดิษฐ์

นายโยธิน วิริยะนวัตร์

18. รายได้ค่านายหน้า

	สำหรับงวดสามเดือนสิ้นสุด วันที่ 30 กันยายน		สำหรับงวดเก้าเดือนสิ้นสุด วันที่ 30 กันยายน	
	2567	2566	2567	2566
	บาท	บาท	บาท	บาท
ค่านายหน้าจากการซื้อขายหลักทรัพย์	130,930,615	135,174,103	357,045,104	443,964,412
ค่านายหน้าจากการซื้อขายสัญญาซื้อขายล่วงหน้า	17,741,157	19,654,461	44,897,609	75,815,859
รวม	<u>148,671,772</u>	<u>154,828,564</u>	<u>401,942,713</u>	<u>519,780,271</u>

19. รายได้ค่าธรรมเนียมและบริการ

	สำหรับงวดสามเดือนสิ้นสุด วันที่ 30 กันยายน		สำหรับงวดเก้าเดือนสิ้นสุด วันที่ 30 กันยายน	
	2567	2566	2567	2566
	บาท	บาท	บาท	บาท
ที่ปรึกษาทางการเงิน	6,633,334	9,415,073	34,602,696	25,606,739
ที่ปรึกษาทางการเงินลงทุน	1,576,252	603,850	7,148,577	5,448,056
การจัดจำหน่ายหลักทรัพย์	8,449,299	43,790,034	34,623,858	79,421,989
ค่าธรรมเนียมตัวแทนซื้อขายหน่วยลงทุน	7,668,024	11,012,629	48,600,967	15,787,011
รวม	<u>24,326,909</u>	<u>64,821,586</u>	<u>124,976,098</u>	<u>126,263,795</u>

20. กำไรและผลตอบแทนจากเครื่องมือทางการเงิน

	สำหรับงวดสามเดือนสิ้นสุด วันที่ 30 กันยายน		สำหรับงวดเก้าเดือนสิ้นสุด วันที่ 30 กันยายน	
	2567	2566	2567	2566
	บาท	บาท	บาท	บาท
กำไร (ขาดทุน) จากเงินลงทุน	32,737,472	(7,187,145)	44,419,977	(67,826,034)
กำไร (ขาดทุน) จากตราสารอนุพันธ์	(23,040,168)	17,822,814	(9,467,984)	92,713,187
เงินปันผลรับ	4,142,131	2,196,100	6,911,685	18,788,833
รวม	<u>13,839,435</u>	<u>12,831,769</u>	<u>41,863,678</u>	<u>43,675,986</u>



รัชต์ โสตสถิตย์

นายโยธิน วิริยะนวัตร์

21. ค่าตอบแทนที่จ่ายให้ผู้บริหารสำคัญ

ค่าตอบแทนที่จ่ายให้ผู้บริหารสำคัญนี้เป็นค่าตอบแทนที่เป็นตัวเงิน ได้แก่ เงินเดือน โบนัส และกองทุนสำรองเลี้ยงชีพที่จ่ายให้แก่ผู้บริหารของบริษัท แสดงเป็นส่วนหนึ่งของรายการ “ค่าใช้จ่ายผลประโยชน์พนักงาน”

สำหรับงวดสามเดือนและงวดเก้าเดือนสิ้นสุดวันที่ 30 กันยายน ค่าตอบแทนที่จ่ายให้ผู้บริหารสำคัญมีดังนี้

	สำหรับงวดสามเดือน สิ้นสุดวันที่ 30 กันยายน		สำหรับงวดเก้าเดือน สิ้นสุดวันที่ 30 กันยายน	
	2567	2566	2567	2566
	บาท	บาท	บาท	บาท
ค่าตอบแทนกรรมการที่จ่ายให้ผู้บริหารสำคัญ				
ผลประโยชน์ระยะสั้น	6,670,726	7,069,460	20,164,941	21,278,343
ผลประโยชน์หลังออกจากงาน	569,234	432,526	1,707,712	1,297,579
รวม	<u>7,239,960</u>	<u>7,501,986</u>	<u>21,872,653</u>	<u>22,575,922</u>

22. ค่าตอบแทนกรรมการ

ค่าตอบแทนกรรมการนี้เป็นผลประโยชน์ที่จ่ายให้แก่กรรมการของบริษัทตามมาตรา 90 ของพระราชบัญญัติบริษัทมหาชนจำกัด โดยไม่รวมเงินเดือน โบนัส และผลประโยชน์ที่เกี่ยวข้องที่จ่ายให้กับกรรมการบริหาร



สำหรับงวดสามเดือนและงวดเก้าเดือนสิ้นสุดวันที่ 30 กันยายน ค่าตอบแทนกรรมการ มีดังนี้


	สำหรับงวดสามเดือนสิ้นสุด วันที่ 30 กันยายน		สำหรับงวดเก้าเดือนสิ้นสุด วันที่ 30 กันยายน	
	2567	2566	2567	2566
	บาท	บาท	บาท	บาท
ค่าตอบแทนกรรมการ	<u>120,000</u>	<u>105,000</u>	<u>410,000</u>	<u>435,000</u>

23. ผลขาดทุนด้านเครดิตที่คาดว่าจะเกิดขึ้น (โอนกลับ)

ผลขาดทุนด้านเครดิตที่คาดว่าจะเกิดขึ้น (โอนกลับ) สำหรับงวดสามเดือนและงวดเก้าเดือนสิ้นสุดวันที่ 30 กันยายน ประกอบด้วย

	สำหรับงวดสามเดือนสิ้นสุด วันที่ 30 กันยายน		สำหรับงวดเก้าเดือนสิ้นสุด วันที่ 30 กันยายน	
	2567	2566	2567	2566
	บาท	บาท	บาท	บาท
ลูกหนี้ธุรกิจหลักทรัพย์และสัญญาซื้อขายล่วงหน้า	(2,514)	-	15,523,146	518,626


 รัชต์ โสดสิดธิษฐ์



 นายโยธิน วิริยะนวัตร์

24. ค่าใช้จ่ายอื่น

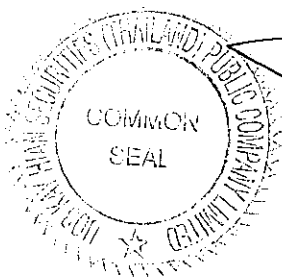
ค่าใช้จ่ายอื่นสำหรับงวดสามเดือนและงวดเก้าเดือนสิ้นสุดวันที่ 30 กันยายน ประกอบด้วย

	สำหรับงวดสามเดือนสิ้นสุด วันที่ 30 กันยายน		สำหรับงวดเก้าเดือนสิ้นสุด วันที่ 30 กันยายน	
	2567	2566	2567	2566
	บาท	บาท	บาท	บาท
ค่าใช้จ่ายเกี่ยวกับอาคารสถานที่และอุปกรณ์	33,378,106	35,787,792	98,808,118	109,122,149
ค่าธรรมเนียมตามสัญญาบริการ	4,489,892	3,985,960	12,422,674	12,764,554
ขาดทุนจากการค้ำค่าความนิยม	4,466,430	2,927,777	8,121,648	11,029,972
ค่าใช้จ่ายอื่น ๆ	19,989,101	18,993,828	60,141,046	63,215,890
รวม	<u>62,323,529</u>	<u>61,695,357</u>	<u>179,493,486</u>	<u>196,132,565</u>

25. ภาษีเงินได้

ภาษีเงินได้สำหรับงวดสามเดือนและงวดเก้าเดือนสิ้นสุดวันที่ 30 กันยายน ประกอบด้วย

	สำหรับงวดสามเดือนสิ้นสุด วันที่ 30 กันยายน		สำหรับงวดเก้าเดือนสิ้นสุด วันที่ 30 กันยายน	
	2567	2566	2567	2566
	บาท	บาท	บาท	บาท
ภาษีเงินได้ปัจจุบัน				
ภาษีเงินได้สำหรับงวด	7,195,956	5,239,441	12,651,185	17,325,176
ภาษีเงินได้รอตัดบัญชี				
ภาษีเงินได้รอตัดบัญชีจากรายการผลแตกต่างชั่วคราว และการกลับรายการผลแตกต่างชั่วคราว	382,823	654,276	3,564,168	1,162,187
ค่าใช้จ่ายภาษีเงินได้	<u>7,578,779</u>	<u>5,893,717</u>	<u>16,215,353</u>	<u>18,487,363</u>



รัชต์ ใสตถิตย์

นายโยธิน วิริยะนวัตร์

รายการกระทบยอดจำนวนเงินระหว่างภาษีเงินได้กับผลคูณของกำไรทางบัญชีสำหรับงวดสามเดือนและงวดเก้าเดือนสิ้นสุดวันที่ 30 กันยายน กับอัตราภาษีที่ใช้ สามารถแสดงได้ดังนี้

	สำหรับงวดสามเดือนสิ้นสุดวันที่ 30 กันยายน		สำหรับงวดเก้าเดือนสิ้นสุดวันที่ 30 กันยายน	
	2567	2566	2567	2566
	บาท	บาท	บาท	บาท
กำไรทางบัญชีก่อนภาษีเงินได้	28,227,327	24,308,373	58,814,357	89,631,438
อัตราภาษีเงินได้	20.00%	20.00%	20.00%	20.00%
กำไรทางบัญชีก่อนภาษีเงินได้คูณอัตราภาษี	5,645,465	4,861,675	11,762,871	17,926,288
ภาษีเงินได้รอการตัดบัญชีจากการเกิดผลแตกต่างชั่วคราวและการกลับรายการผลแตกต่างชั่วคราว	382,823	654,276	3,564,168	1,162,187
ผลกระทบทางภาษีสำหรับรายได้ที่ได้รับยกเว้นภาษีและค่าใช้จ่ายที่ไม่สามารถถือเป็นรายจ่ายในการคำนวณภาษี	1,550,491	377,766	888,314	(601,112)
ค่าใช้จ่ายภาษีเงินได้ที่แสดงอยู่ในงบกำไรขาดทุนเบ็ดเสร็จ	7,578,779	5,893,717	16,215,353	18,487,363
อัตราภาษีที่แท้จริง	26.85%	24.25%	27.57%	20.63%

บริษัทใช้อัตราภาษีร้อยละ 20 ในการคำนวณค่าใช้จ่ายภาษีเงินได้นิติบุคคล สำหรับงวดสามเดือนและงวดเก้าเดือนสิ้นสุดวันที่ 30 กันยายน 2567 และ 2566 ภาษีเงินได้คำนวณจากกำไรก่อนภาษีบวกกลับด้วยรายการซึ่งไม่ถือเป็นค่าใช้จ่ายและหักรายได้หรือค่าใช้จ่ายที่ได้รับการยกเว้นทางภาษีตามประมวลรัษฎากร

26. หนี้สินที่อาจเกิดขึ้นในภายหน้าและภาระผูกพัน

26.1 สัญญาซื้อขายเงินตราต่างประเทศล่วงหน้า

ณ วันที่ 30 กันยายน 2567 และวันที่ 31 ธันวาคม 2566 บริษัทมีภาระผูกพันกับธนาคารจากการทำสัญญาซื้อขายเงินตราต่างประเทศล่วงหน้า ดังนี้

ณ วันที่ 30 กันยายน 2567

สัญญาซื้อขายเงินตราต่างประเทศล่วงหน้า

สกุลเงิน	จำนวนเงิน	วันครบกำหนด	จำนวนเงินตามสัญญา	ขาดทุนจากมูลค่ายุติธรรม
			บาท	บาท
ดอลลาร์สหรัฐ	2,000,000	1 ตุลาคม 2567	64,600,000	(17,299)
ฮ่องกงดอลลาร์	68,455	2 ตุลาคม 2567	286,141	(1,562)

(ณ วันที่ 31 ธันวาคม 2566: ไม่มี)



รัชต์ ไสดสทิษฐ์

นายโยธิน วิริยะนวัตร์

26.2 บริษัทมีสัญญาเช่าอาคารสำนักงาน โดยมีระยะเวลา 1 ปี และสามารถต่ออายุสัญญาอีกคราวละ 1 ปี ตามอัตราค่าเช่าที่กำหนดไว้ในสัญญา โดยบริษัทไม่มีสิทธิที่จะซื้อสินทรัพย์เช่าดังกล่าวเมื่อสัญญาครบกำหนด ซึ่งสัญญาจะสิ้นสุดในเดือนสิงหาคม 2568

ณ วันที่ 30 กันยายน 2567 และวันที่ 31 ธันวาคม 2566 บริษัทมีภาระผูกพันที่จะต้องจ่ายค่าเช่า และค่าบริการสำหรับสัญญาเช่าอาคารสำนักงาน และยานพาหนะดังนี้


ประเภท	จำนวนเงินที่จะต้องจ่ายชำระ	
	ณ วันที่ 30 กันยายน 2567 ภายใน 1 ปี บาท	ณ วันที่ 31 ธันวาคม 2566 ภายใน 1 ปี บาท
อาคารสำนักงาน	308,175	323,000
ยานพาหนะ	67,500	-

สำหรับงวดสามเดือนและงวดเก้าเดือนสิ้นสุดวันที่ 30 กันยายน 2567 บริษัทได้บันทึกค่าใช้จ่ายตามสัญญาเช่าดำเนินงานในงบกำไรขาดทุนเบ็ดเสร็จจำนวน 0.75 ล้านบาท และ 1.58 ล้านบาท ตามลำดับ (สำหรับงวดสามเดือนและงวดเก้าเดือนสิ้นสุดวันที่ 30 กันยายน 2566 จำนวน 0.69 ล้านบาท และ 1.34 ล้านบาท ตามลำดับ)

26.3 ณ วันที่ 30 กันยายน 2567 และวันที่ 31 ธันวาคม 2566 บริษัทมีภาระที่ต้องจ่ายเงินค่าธรรมเนียมสมาชิกตลาดหลักทรัพย์แห่งประเทศไทย เป็นรายเดือนในอัตราเดือนละ 50,000 บาท และในอัตราร้อยละ 0.005 ของมูลค่าซื้อขายหลักทรัพย์

26.4 ณ วันที่ 30 กันยายน 2567 และวันที่ 31 ธันวาคม 2566 บริษัทมีภาระผูกพันตามสัญญาให้บริการการซื้อขายแบบออนไลน์ ที่ต้องจ่าย บริษัท เซ็ทเทรอด คอท คอม จำกัด โดยคิดค่าธรรมเนียมในอัตราร้อยละ 0.002 - 0.040 ของมูลค่าการซื้อขาย และในอัตรา 0.20 - 45.00 บาท ต่อสัญญาซื้อขายล่วงหน้า ทั้งนี้ค่าธรรมเนียมดังกล่าวกำหนดขั้นต่ำไม่น้อยกว่า 80,000 บาทต่อเดือน

26.5 ณ วันที่ 30 กันยายน 2567 และวันที่ 31 ธันวาคม 2566 บริษัทมีภาระที่ต้องจ่ายเงินค่าธรรมเนียมสมาชิกรายปีของบริษัท ตลาดสัญญาซื้อขายล่วงหน้า (ประเทศไทย) จำกัด (มหาชน) ในอัตรา 500,000 บาท และค่าธรรมเนียมรายปีของบริษัท สำนักหักบัญชี (ประเทศไทย) จำกัด ในอัตรา 300,000 บาท และมีภาระต้องจ่ายค่าธรรมเนียมเกี่ยวกับสัญญาซื้อขายล่วงหน้าและค่าธรรมเนียมการชำระหนี้ตามสัญญาซื้อขายล่วงหน้าในอัตราที่กำหนดโดยบริษัท ตลาดสัญญาซื้อขายล่วงหน้า (ประเทศไทย) จำกัด (มหาชน) และ บริษัทสำนักหักบัญชี (ประเทศไทย) จำกัด ตามลำดับ




รัชต์ ไสตสฤติชัย

นายโยธิน วิริยะเนาว์

- 26.6 ณ วันที่ 30 กันยายน 2567 และวันที่ 31 ธันวาคม 2566 บริษัทมีภาระที่ต้องนำส่งค่าธรรมเนียมการประกอบกิจการตามที่ได้รับใบอนุญาตต่อสำนักงานคณะกรรมการกำกับหลักทรัพย์และตลาดหลักทรัพย์โดยคิดค่าธรรมเนียมในอัตราเป็นร้อยละของมูลค่าการซื้อขายหลักทรัพย์และรายได้ค่าธรรมเนียมและบริการ ค่าธรรมเนียมดังกล่าวกำหนดจำนวนขั้นต่ำขึ้นอยู่กับประเภทของธุรกิจตามประกาศของคณะกรรมการกำกับหลักทรัพย์และตลาดหลักทรัพย์ที่ กม. 24/2562 ลงวันที่ 12 พฤศจิกายน 2562
- 26.7 ณ วันที่ 30 กันยายน 2567 และวันที่ 31 ธันวาคม 2566 บริษัทมีภาระต้องจ่ายเงินสมทบให้กับกองทุนทดแทนความเสียหายในระบบการชำระราคาและส่งมอบหลักทรัพย์ซึ่งอยู่ภายใต้การดูแลของบริษัท ศูนย์รับฝากหลักทรัพย์ (ประเทศไทย) จำกัด และกองทุนทดแทนความเสียหายในระบบการชำระราคาและส่งมอบสัญญาซื้อขายล่วงหน้าซึ่งอยู่ภายใต้การดูแลของบริษัท สำนักหักบัญชี (ประเทศไทย) จำกัด เป็นรายเดือนในอัตราที่กำหนดเป็นร้อยละของมูลค่าชำระและรับชำระราคาสุทธิของบริษัทแต่ละเดือน
- 26.8 ณ วันที่ 30 กันยายน 2567 และวันที่ 31 ธันวาคม 2566 บริษัทมีภาระที่ต้องจ่ายเงินค่าธรรมเนียมการชำระราคาและส่งมอบหลักทรัพย์ (Clearing Fee) ให้บริษัท สำนักหักบัญชี (ประเทศไทย) จำกัด เป็นรายเดือนอัตรา 15,000 บาท และในอัตราร้อยละ 0.001 ของมูลค่าซื้อขายหลักทรัพย์
- 26.9 ณ วันที่ 30 กันยายน 2567 และวันที่ 31 ธันวาคม 2566 บริษัทมีภาระต้องจ่ายเงินค่าธรรมเนียมตามสัญญาการให้บริการ (Service Agreement) ให้แก่บริษัทที่เกี่ยวข้องกันแห่งหนึ่ง สำหรับการให้การพัฒนารูทกิจในด้านต่าง ๆ เพื่อสนับสนุนการดำเนินงาน โดยค่าธรรมเนียมที่ต้องจ่ายเป็นไปตามที่ระบุไว้ในสัญญา
- 26.10 ณ วันที่ 30 กันยายน 2567 และวันที่ 31 ธันวาคม 2566 บริษัทมีภาระต้องนำส่งค่าบริการให้บริษัท ศูนย์รับฝากหลักทรัพย์ (ประเทศไทย) จำกัด ในฐานะเป็นผู้ดำเนินการให้บริการระบบงานรับฝากหลักทรัพย์ โดยคิดค่าบริการในอัตราตามประเภทที่ให้บริการ

27. รายการระหว่างบุคคลหรือกิจการที่เกี่ยวข้องกัน

บุคคลหรือกิจการที่เกี่ยวข้องกันกับบริษัท หมายถึง บุคคลหรือกิจการที่มีอำนาจควบคุมบริษัท ถูกควบคุมโดยบริษัท ไม่ว่าจะ เป็น โดยทางตรงหรือทางอ้อม หรืออยู่ภายใต้การควบคุมเดียวกันกับบริษัท รวมถึงบริษัทที่ทำหน้าที่ถือหุ้น นอกจากนี้บุคคลหรือกิจการที่เกี่ยวข้องกันยังรวมถึงบุคคลซึ่งถือหุ้นที่มีสิทธิออกเสียงไม่ว่าทางตรงหรือทางอ้อม และมีอิทธิพลอย่างเป็นสาระสำคัญกับบริษัท ผู้บริหารสำคัญ กรรมการหรือพนักงานของบริษัท ตลอดจนทั้งสมาชิกในครอบครัวที่ใกล้ชิดกับบุคคลดังกล่าวและกิจการที่เกี่ยวข้องกับบุคคลเหล่านั้น



รัชต์ โสตสถิตย์

นายโยธิน วิริยะนวัตร์

ในการพิจารณาความสัมพันธ์ระหว่างบุคคลหรือกิจการที่เกี่ยวข้องกันกับบริษัทแต่ละรายการ บริษัทคำนึงถึงเนื้อหาของความสัมพันธ์มากกว่ารูปแบบทางกฎหมาย

บริษัทที่มีผู้ถือหุ้นใหญ่คือ บริษัท ยูโอบี-เคย์เอชเอ็น โฮลดิ้ง ลิมิเต็ด ซึ่งจดทะเบียนจัดตั้งในประเทศสิงคโปร์

รายชื่อของบริษัทที่เกี่ยวข้องกัน มีดังนี้

ชื่อบริษัท	ความสัมพันธ์	ประเภทของธุรกิจ
บริษัท ยูโอบี-เคย์เอชเอ็น โฮลดิ้ง ลิมิเต็ด	ผู้ถือหุ้นใหญ่	ธุรกิจลงทุน
บริษัท ยูโอบี เคย์เอชเอ็น ไพรวาท ลิมิเต็ด	บริษัทในกลุ่มเดียวกัน	ธุรกิจหลักทรัพย์
บริษัท ยูโอบี เคย์เอชเอ็น (ฮ่องกง) ลิมิเต็ด	บริษัทในกลุ่มเดียวกัน	ธุรกิจหลักทรัพย์
บริษัท ยูโอบี เคย์เอชเอ็น แครดิต ฟิทีอี แอลทีดี.	บริษัทในกลุ่มเดียวกัน	ธุรกิจให้กู้ยืม
ธนาคารยูโอบี จำกัด (มหาชน)	บริษัทที่มีความเกี่ยวข้องกับผู้ถือหุ้นใหญ่	ธนาคารพาณิชย์
บริษัทหลักทรัพย์จัดการกองทุน ยูโอบี (ประเทศไทย) จำกัด	บริษัทที่มีความเกี่ยวข้องกับผู้ถือหุ้นใหญ่	ธุรกิจหลักทรัพย์ จัดการกองทุน
UOB Kay Hian Securities (M) SDN BHD	บริษัทในกลุ่มเดียวกัน	ธุรกิจหลักทรัพย์
UOB Kay Hian Investment Consulting (Shanghai) Company Limited	บริษัทในกลุ่มเดียวกัน	ธุรกิจหลักทรัพย์

นโยบายการกำหนดราคาสำหรับแต่ละรายการอธิบายได้ดังต่อไปนี้

รายการ	นโยบายการกำหนดราคา
รายได้ค่านายหน้าจากการซื้อขายหลักทรัพย์	ราคาตามที่ตกลงกับลูกค้า แต่ไม่เกินกว่าร้อยละ 1 ของจำนวนเงินที่ซื้อหรือขาย
รายได้ค่าธรรมเนียมและบริการ	ราคาตามที่ตกลงกับลูกค้า
ดอกเบี้ยรับ	ราคาที่ตั้งงกันซึ่งประมาณตามราคาตลาด
รายได้อื่น	ราคาที่ตั้งงกันซึ่งประมาณตามราคาตลาด
ค่าธรรมเนียมจ่าย	เป็นไปตามสัญญาบริการซึ่งเป็นปกติธุรกิจ
ค่านายหน้าจ่าย	ราคาที่ตั้งงกันซึ่งประมาณตามราคาตลาด
ค่าใช้จ่ายเกี่ยวกับพนักงาน - ค่าเบี้ยประกันจ่าย	เป็นไปตามจำนวนที่ได้จ่ายจริง
ค่าธรรมเนียมตามสัญญาบริการ	เป็นไปตามสัญญาบริการซึ่งเป็นปกติธุรกิจ
ค่าใช้จ่ายอื่น	เป็นไปตามจำนวนที่ได้จ่ายจริง




รชต์ ใสตถิตย

นายโยธิน วิริยะนวัตร์

ยอดคงเหลือกับบริษัทที่เกี่ยวข้องกันที่มีสาระสำคัญมีดังนี้

	ณ วันที่ 30 กันยายน 2567 บาท	ณ วันที่ 31 ธันวาคม 2566 บาท
เงินสดและรายการเทียบเท่าเงินสด*		
ธนาคารยูโอบี จำกัด (มหาชน)	2,808,850,176	1,846,585,387
* เงินสดและรายการเทียบเท่าเงินสดรวมเงินฝากในนามบริษัทเพื่อลูกค้า		
เงินฝากในนามบริษัทเพื่อลูกค้า		
บริษัท ยูโอบี เคย์เสียน ไพรเวท ลิมิเต็ด	811,523,453	303,645,264
บริษัท ยูโอบี เคย์เสียน (ฮ่องกง) ลิมิเต็ด	922,238,444	221,200,332
	<u>1,733,761,897</u>	<u>524,845,596</u>
ลูกหนี้บริษัทหลักทรัพย์ต่างประเทศ		
บริษัท ยูโอบี เคย์เสียน ไพรเวท ลิมิเต็ด	107,098,882	13,255,197
ลูกหนี้ธุรกิจหลักทรัพย์และสัญญาซื้อขายล่วงหน้า		
บริษัท ยูโอบี เคย์เสียน ไพรเวท ลิมิเต็ด	3,598,792	6,867,974
บริษัท ยูโอบี เคย์เสียน (ฮ่องกง) ลิมิเต็ด	46,619,103	5,976,918
	<u>50,217,895</u>	<u>12,844,892</u>
ดอกเบี้ยค้างรับ		
ธนาคารยูโอบี จำกัด (มหาชน)	8,468,321	227,511
เจ้าหนี้ธุรกิจหลักทรัพย์และสัญญาซื้อขายล่วงหน้า		
บริษัท ยูโอบี เคย์เสียน ไพรเวท ลิมิเต็ด	10,528,837	10,806,315
หนี้สินอื่น		
บริษัท ยูโอบี เคย์เสียน ไพรเวท ลิมิเต็ด	4,697,892	7,606,388
บริษัท ยูโอบี เคย์เสียน (ฮ่องกง) ลิมิเต็ด	175,050	261,000
	<u>4,872,942</u>	<u>7,867,388</u>



รัชต์ โสคสถิตย์

นายโยธิน วิริยะนะวัตร

บริษัท ยูโอบี-เคย์เฮียน โฮลดิ้ง ลิมิเต็ด ตกลงที่จะให้เงินกู้ยืมในวงเงิน 20 ล้านดอลลาร์สหรัฐ หรือประมาณ 646 ล้านบาท โดยมีเงื่อนไขชำระคืนภายใน 1 ปี และจะคิดดอกเบี้ยซึ่งคำนวณจากต้นทุนทางการเงินของบริษัท ยูโอบี-เคย์เฮียน โฮลดิ้ง ลิมิเต็ด อย่างไรก็ตาม ในระหว่างงวดสามเดือนและงวดเก้าเดือนสิ้นสุดวันที่ 30 กันยายน 2567 และ 2566 บริษัทไม่มีการเบิกวงเงินดังกล่าว

รายการค้ากับบุคคลที่เกี่ยวข้องกันและกิจการที่เกี่ยวข้องกันสำหรับงวดสามเดือนและงวดเก้าเดือนสิ้นสุดวันที่ 30 กันยายน ที่มีสาระสำคัญมีดังนี้

	สำหรับงวดสามเดือน สิ้นสุดวันที่ 30 กันยายน		สำหรับงวดเก้าเดือน สิ้นสุดวันที่ 30 กันยายน	
	2567	2566	2567	2566
	บาท	บาท	บาท	บาท
รายได้ค่านายหน้าจากการซื้อขายหลักทรัพย์				
บริษัท ยูโอบี เคย์เฮียน ไพรวาท ลิมิเต็ด	544,209	795,510	2,378,375	2,475,493
บริษัท ยูโอบี เคย์เฮียน (ฮ่องกง) ลิมิเต็ด	<u>1,015,642</u>	<u>407,699</u>	<u>1,698,310</u>	<u>1,743,457</u>
	<u>1,559,851</u>	<u>1,203,209</u>	<u>4,076,685</u>	<u>4,218,950</u>
รายได้ค่าธรรมเนียมและบริการ				
บริษัท หลักทรัพย์จัดการกองทุน ยูโอบี (ประเทศไทย) จำกัด	347,461	198,517	826,093	459,578
ดอกเบี้ยรับ				
บริษัท ยูโอบี เคย์เฮียน ไพรวาท ลิมิเต็ด ธนาคารยูโอบี จำกัด (มหาชน)	<u>238,932</u>	<u>-</u>	<u>238,932</u>	<u>-</u>
	<u>9,362,995</u>	<u>4,353,691</u>	<u>25,306,893</u>	<u>10,814,719</u>
	<u>9,601,927</u>	<u>4,353,691</u>	<u>25,545,825</u>	<u>10,814,719</u>
รายได้อื่น				
บริษัท ยูโอบี เคย์เฮียน ไพรวาท ลิมิเต็ด	25,901	1,040,721	6,647,749	1,451,142
บริษัท หลักทรัพย์จัดการกองทุน ยูโอบี (ประเทศไทย) จำกัด	<u>-</u>	<u>-</u>	<u>74,766</u>	<u>-</u>
	<u>25,901</u>	<u>1,040,721</u>	<u>6,722,515</u>	<u>1,451,142</u>
ค่าธรรมเนียมจ่าย				
ธนาคารยูโอบี จำกัด (มหาชน)	51,684	54,235	168,504	159,285
ค่านายหน้าจ่าย				
บริษัท ยูโอบี เคย์เฮียน ไพรวาท ลิมิเต็ด	60,503	11,334	101,539	25,138
ค่าใช้จ่ายเกี่ยวกับพนักงาน - ค่าเบี้ยประกันจ่าย				
บริษัท ยูโอบี-เคย์เฮียน โฮลดิ้ง ลิมิเต็ด	2,084,998	2,096,484	6,230,283	6,501,498



วิษดี ไสดสฤติย์

นายโยธิน วิริยะนะวัตร


	สำหรับงวดสามเดือน สิ้นสุดวันที่ 30 กันยายน		สำหรับงวดเก้าเดือน สิ้นสุดวันที่ 30 กันยายน	
	2567	2566	2567	2566
	บาท	บาท	บาท	บาท
ค่าธรรมเนียมตามสัญญาบริการ				
บริษัท ยูโอบี เคย์เซียน ไพรวาท ลิมิเต็ด	4,489,892	3,985,960	12,422,674	12,764,554
เงินปันผลจ่าย				
บริษัท ยูโอบี-เคย์เซียน โฮลดิ้ง ลิมิเต็ด	-	-	14,200,000	31,950,000
บริษัท ยูโอบี เคย์เซียน ไพรวาท ลิมิเต็ด	-	-	3,489,509	7,616,136
บริษัท ยูโอบี เคย์เซียน (ฮ่องกง) ลิมิเต็ด	-	-	127,800	287,550
	<u>-</u>	<u>-</u>	<u>17,817,309</u>	<u>39,853,686</u>
ค่าใช้จ่ายอื่น				
บริษัท ยูโอบี เคย์เซียน ไพรวาท ลิมิเต็ด	5,602,594	1,890,958	9,127,760	5,776,359
บริษัท ยูโอบี เคย์เซียน (ฮ่องกง) ลิมิเต็ด	529,498	492,242	1,120,102	1,087,644
UOB Kay Hian Securities (M) SDN BHD	-	-	-	44,335
UOB Kay Hian Investment Consulting (Shanghai) Company Limited	-	-	214,874	-
	<u>6,132,092</u>	<u>2,383,200</u>	<u>10,462,736</u>	<u>6,908,338</u>

28. การบริหารความเสี่ยง

ความเสี่ยงด้านสภาพคล่อง

ตามประกาศคณะกรรมการกำกับหลักทรัพย์และตลาดหลักทรัพย์ ที่ กธ. 26/2563 เรื่อง “การดำรงเงินกองทุนของผู้ประกอบธุรกิจ” กำหนดให้ผู้ประกอบธุรกิจหลักทรัพย์ และธุรกิจสัญญาซื้อขายล่วงหน้า ดำรงเงินกองทุนสภาพคล่องสุทธิเมื่อสิ้นวันทำการไม่น้อยกว่า 25 ล้านบาท และไม่น้อยกว่าร้อยละ 7 ของหนี้สินทั่วไปและทรัพย์สินที่ต้องวางเป็นประกัน

ณ วันที่ 30 กันยายน 2567 และวันที่ 31 ธันวาคม 2566 บริษัทดำรงเงินกองทุนสภาพคล่องสุทธิได้สูงกว่าเกณฑ์ที่คณะกรรมการกำกับหลักทรัพย์และตลาดหลักทรัพย์กำหนด



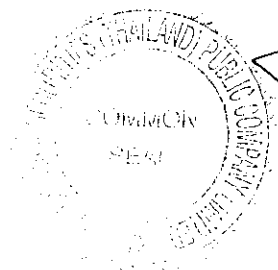
รชต์ โสดสถิตย์

นายโยธิน วิริยะนวัตร์

29. การเสนอข้อมูลทางการเงินจำแนกตามส่วนงาน

บริษัทดำเนินกิจการใน 3 ส่วนงานหลัก คือ 1) ส่วนงานนายหน้าซื้อขายหลักทรัพย์และสัญญาซื้อขายล่วงหน้า 2) ส่วนงานที่ปรึกษาทางการเงิน และ 3) ส่วนงานการลงทุน และดำเนินธุรกิจในส่วนงานทางภูมิศาสตร์หลักในประเทศไทย ข้อมูลทางการเงินจำแนกตามส่วนงานของบริษัท สำหรับงวดสามเดือนและงวดเก้าเดือนสิ้นสุดวันที่ 30 กันยายน มีดังต่อไปนี้

	สำหรับงวดตามเดือนสิ้นสุดวันที่ 30 กันยายน								
	ส่วนงานนายหน้าซื้อขาย หลักทรัพย์และสัญญา ซื้อขายล่วงหน้า		ส่วนงานที่ปรึกษา ทางการเงิน		ส่วนงานการลงทุน		รวม		
	2567	2566	2567	2566	2567	2566	2567	2566	
บาท		บาท		บาท		บาท		บาท	
รายได้ค่านายหน้า									
- ณ เวลาใดเวลาหนึ่ง	148,011,348	154,571,564	-	-	660,424	257,000	148,671,772	154,828,564	
รายได้ค่าธรรมเนียมและบริการ									
- ณ เวลาใดเวลาหนึ่ง	-	-	7,976,253	45,789,031	16,117,323	18,799,222	24,093,576	64,588,253	
- ตลอดช่วงเวลาหนึ่ง	-	-	233,333	233,333	-	-	233,333	233,333	
รายได้ดอกเบี้ย	24,368,855	27,302,044	-	-	2,396,343	3,827,725	26,765,198	31,129,769	
กำไรและผลคอบแทน									
จากเครื่องมือทางการเงิน	2,238,867	4,176,727	-	-	11,593,437	8,654,942	13,832,304	12,831,669	
รายได้อื่น	2,373,559	2,925,319	-	731,951	93	1,706	2,373,652	3,658,976	
กำไรจากการดำเนินงาน									
ตามส่วนงาน	43,693,302	45,273,832	1,878,715	12,890,720	5,919,873	7,605,008	51,491,890	65,769,560	
รายได้และค่าใช้จ่ายที่ยังไม่ได้บันทึก:									
รายได้ดอกเบี้ย							27,259,018	18,018,973	
กำไรและผลคอบแทน									
จากเครื่องมือทางการเงิน							7,131	100	
รายได้อื่น							5,091,479	1,155,715	
ค่าใช้จ่ายอื่นในการดำเนินงาน							(55,622,191)	(60,635,975)	
กำไรก่อนภาษีเงินได้							28,227,327	24,308,373	
ค่าใช้จ่ายภาษีเงินได้							7,578,779	5,893,717	
กำไรสำหรับงวด							20,648,548	18,414,656	



[Handwritten Signature]
รัชต์ โสตสภิตย

[Handwritten Signature]

นายโยธิน วิริยะนวัตร์

สำหรับงวดเก้าเดือนสิ้นสุดวันที่ 30 กันยายน								
ส่วนงานขายหน้าชื่อขาย หลักทรัพย์และสัญญา ซื้อขายล่วงหน้า		ส่วนงานที่ปรึกษา ทางการเงิน		ส่วนงานการลงทุน		รวม		
2567	2566	2567	2566	2567	2566	2567	2566	
บาท	บาท	บาท	บาท	บาท	บาท	บาท	บาท	บาท
รายได้ค่านายหน้า								
- ณ เวลาใดเวลาหนึ่ง	401,012,098	519,448,015	-	-	930,615	332,256	401,942,713	519,780,271
รายได้ค่าธรรมเนียมและบริการ								
- ณ เวลาใดเวลาหนึ่ง	-	-	46,305,583	69,316,137	77,970,516	56,247,659	124,276,099	125,563,796
- ตลอดช่วงเวลาหนึ่ง	-	-	699,999	699,999	-	-	699,999	699,999
รายได้ดอกเบี้ย	72,779,996	84,876,568	-	-	10,553,445	9,530,449	83,333,441	94,407,017
กำไรและผลตอบแทน								
จากเครื่องมือทางการเงิน	13,137,858	16,807,320	-	-	28,634,861	27,207,353	41,772,719	44,014,673
รายได้อื่น	7,693,981	11,133,754	4,491,620	1,060,330	470,230	1,720	12,655,831	12,195,804
กำไรจากการดำเนินงาน ตามส่วนงาน	80,383,653	166,706,032	11,444,348	20,648,259	32,844,774	32,757,371	124,672,775	220,111,662
รายได้และค่าใช้จ่ายที่ไม่ได้เป็นส่วน:								
รายได้ดอกเบี้ย						76,804,068		43,530,270
กำไร (ขาดทุน) และผลตอบแทน จากเครื่องมือทางการเงิน						90,959		(338,687)
รายได้อื่น						9,125,669		4,116,743
ค่าใช้จ่ายอื่นในการดำเนินงาน						(151,879,114)		(177,788,550)
กำไรก่อนภาษีเงินได้						58,814,357		89,631,438
ค่าใช้จ่ายภาษีเงินได้						16,215,353		18,487,363
กำไรสำหรับงวด						42,599,004		71,144,075

	ส่วนงานขายหน้า ชื่อขายหลักทรัพย์และ สัญญาซื้อขายล่วงหน้า	ส่วนงาน ที่ปรึกษา ทางการเงิน	ส่วนงาน การลงทุน	สินทรัพย์ ที่ไม่ได้เป็นส่วน	รวม
	บาท	บาท	บาท	บาท	บาท
สินทรัพย์ตามส่วนงานดำเนินงาน					
ณ วันที่ 30 กันยายน 2567	4,320,770,341	3,178,657	500,601,320	1,529,217,292	6,353,767,610
ณ วันที่ 31 ธันวาคม 2566	4,312,707,619	6,678,606	741,048,522	1,575,538,748	6,635,973,495



[Handwritten Signature]

รัชต์ ใสศกิตติย์

[Handwritten Signature]

นายโยชิน วิริยะนะวัตร์

30. การวัดมูลค่ายุติธรรม

เครื่องมือทางการเงินที่วัดมูลค่าด้วยมูลค่ายุติธรรม

รายการสินทรัพย์ทางการเงินหรือหนี้สินทางการเงินบางรายการของบริษัทที่มีการวัดมูลค่าด้วยมูลค่ายุติธรรม ณ วันสิ้นรอบระยะเวลารายงาน โดยตารางต่อไปนี้แสดงถึงข้อมูลเกี่ยวกับการประเมินมูลค่ายุติธรรมของสินทรัพย์ทางการเงินหรือหนี้สินทางการเงินดังกล่าว

	มูลค่ายุติธรรม		ลำดับชั้นมูลค่ายุติธรรม	เทคนิคการประเมินมูลค่าและข้อมูลที่ใช้ในการวัดมูลค่ายุติธรรม
	ณ วันที่ 30 กันยายน	ณ วันที่ 31 ธันวาคม		
สินทรัพย์ทางการเงิน				
สินทรัพย์อนุพันธ์ฟิวเจอร์ส ⁽¹⁾	-	-	ระดับที่ 1	ราคาที่ใช้ชำระราคาของตลาดอนุพันธ์ ณ สิ้นวันทำการสุดท้ายของรอบระยะเวลารายงาน
เงินลงทุนที่ไม่ได้วางเป็นประกัน				
เงินลงทุนตามวิธีมูลค่ายุติธรรมผ่านกำไรหรือขาดทุน				
หลักทรัพย์จดทะเบียน	755,819,200	269,935,000	ระดับที่ 1	ราคาเสนอซื้อล่าสุดของตลาดหลักทรัพย์แห่งประเทศไทย ณ สิ้นวันทำการสุดท้ายของรอบระยะเวลารายงาน
ตราสารหนี้ภาคเอกชน	498,533,580	738,891,189	ระดับที่ 2	คำนวณจากกระแสเงินสดคิดลดโดยกระแสเงินสดในอนาคตประมาณการตามระยะเวลาของสัญญา อัตราคิดลดขึ้นอยู่กับอัตราดอกเบี้ยในตลาดสำหรับเครื่องมือทางการเงินที่คล้ายคลึงกัน ณ วันสิ้นรอบระยะเวลารายงาน
เงินลงทุนตามวิธีมูลค่ายุติธรรมผ่านกำไรหรือขาดทุนเบ็ดเสร็จอื่น				
หุ้นสามัญ	4,700,752	4,700,752	ระดับที่ 3	ประมาณการกระแสเงินสดคิดลด

⁽¹⁾ มูลค่ายุติธรรมของสินทรัพย์ (หนี้สิน) อนุพันธ์ฟิวเจอร์ส ณ วันที่ 30 กันยายน 2567 และวันที่ 31 ธันวาคม 2566 มีจำนวนสุทธิ (8.98) ล้านบาท และ 8.92 ล้านบาท ตามลำดับ ซึ่งบันทึกรวมอยู่ใน "ลูกหนี้สำนักหักบัญชีและบริษัทหลักทรัพย์" ใช้ข้อมูลระดับ 1 ในการวัดมูลค่ายุติธรรม

31. การอนุมัติให้ออกงบการเงินระหว่างกาล

งบการเงินระหว่างกาลนี้ได้รับอนุมัติให้ออกงบการเงินจากคณะกรรมการบริษัท เมื่อวันที่ 13 พฤศจิกายน 2567