UOBKayHian
Your trusted financial partner

ลงทุนได้แล้ววันนี้เป็นต้นไป

Global Trade

ระบบซื้อขายหุ้นต่างประเทศง่ายๆ
ด้วยตัวคุณเองครอบคลุม 3 ภูมิภาค

ไม่พลาดโอกาสเป็นเจ้าของ
บริษัทฯ ชั้นนำ
ระดับโลก

ขั้นตอนลงทุนต่างประเทศ

1

ลูกค้าเปิดบัญชีลงทุน

ชำระค่ายื่นเอกสาร W8BEN

3,000 THB ต่อ 3 ปี

เมื่อเอกสาร Valid แล้วจึงสามารถเทรด US ได้

(ใช้เวลา 1-2 วันทำการหลังชำระเงิน)

2

ฝากเงินบาทเข้าบัญชี

3

แจ้ง IC/RM เพื่อแปลงเงิน

4

เข้าระบบ Global Trade ได้เลย โดยใช้ User/PW ที่ได้รับทาง Email

ลงทุน Structured Note ต่างประเทศ / หุ้นกู้ต่างประเทศได้

(สามารถเทรด HK/CN (China)ได้ และประเทศอื่น ๆ รวมถึงลงทุน Product อื่นได้ แม้ไม่ได้ชำระเงินบริการยื่นเอกสาร W8BEN)

1 เปิดบัญชีลงทุนกับ UOB KayHian

ลูกค้าเปิดบัญชี ลงทุนต่างประเทศ (-5)

สามารถลงทุน

- หุ้นต่างประเทศ
- ETF ต่างประเทศ*
- Structured Note ต่างประเทศ
- หุ้นกู้ต่างประเทศ

Contact person เกี่ยวกับการเปิดบัญชี

GRP_TH_CAS_USERS cas@uobkayhian.co.th

Tel: 3467 /3417 / 3280

เอกสารการเปิดบัญชี

1. แบบคำขอเปิดบัญชี
2. สัญญาแต่งตั้งตัวแทนนายหน้าเพื่อซื้อขายหลักทรัพย์
3. บันทึกข้อตกลงแนบท้ายสัญญา เรื่อง บัญชีซื้อขายหลักทรัพย์ในต่างประเทศและแบบรับทราบความเสี่ยงจากการซื้อขายหลักทรัพย์ในต่างประเทศ
4. หนังสือขอให้หักบัญชีเงินฝาก (ATS)
5. หนังสือรับรองการเปิดเผยข้อมูลตนเอง (Self-Declared)

เอกสารประกอบการเปิดบัญชี

1. สำเนาบัตรประชาชน
2. สำเนาหน้าบัญชีธนาคารแสดงชื่อ-นามสกุล เลขที่บัญชี สาขา และประเภทบัญชีธนาคาร
3. สำเนาบัญชีเงินฝากธนาคารย้อนหลัง 3 เดือน หรือ สลิปเงินเดือน หรือ สำเนาเอกสารการลงทุน
4. W-8BEN (กรณีซื้อขายตลาด US ต้องชำระค่าบริการยื่นเอกสาร W-8BEN 3,000 บาท ต่อ 3 ปี)

** กรณีลงทุนเฉพาะหุ้นต่างประเทศตรง ยกเว้นเอกสารการเปิดบัญชีข้อ 5

กรณีต้องการลงทุน Structured Note ต่างประเทศ ต้องลงนาม

1. เอกสาร Self-Declared การเป็นนักลงทุนรายใหญ่
2. เอกสารรับทราบความเสี่ยง

(Download ผ่าน http://smartsales.uobkhth.co.th/intranet/)

แนะนำลงนามตั้งแต่ตอนเปิดบัญชีครั้งแรก

*ไม่สามารถลงทุน Leverage/Inverse ETF / Bitcoin ETF รวมถึง ETF อื่น ๆที่ก.ล.ต.กำหนดว่าห้ามลงทุน เพื่อให้เป็นไปตามเกณฑ์ก.ล.ต.

เปิดบัญชี Global Trade –5 เพิ่มเติม กรณีลูกค้าเดิมที่มีบัญชีหลักทรัพย์อยู่แล้ว

เปิดบัญชีลงทุนต่างประเทศ (–5) เพิ่มเติม

- ลงทุนหุ้นต่างประเทศตรง
- ลงทุนETFต่างประเทศตรง
- ลงทุน Structured Note อิงหุ้นต่างประเทศ*
- ลงทุนหุ้นกู้ต่างประเทศ
- *** DIP CHIP+VERIFY DOPA บัตรประชาชน ก่อนการเปิดบัญชี ***

เอกสารการเปิดบัญชี

1. ใบคำขอเปิดบัญชีเพิ่มเติม
2. บันทึกข้อตกลงแนบท้ายสัญญา เรื่อง บัญชีซื้อขายหลักทรัพย์ในต่างประเทศ และแบบรับทราบความเสี่ยงจากการซื้อขายหลักทรัพย์ในต่างประเทศ
3. หนังสือรับรองการเปิดเผยข้อมูลตนเอง (Self-Declared) (เฉพาะลงทุนใน Structured Note/หุ้นกู้ต่างประเทศ/กองทุนรวมตรงที่ต่างประเทศ)
4. แบบการประเมินความรู้ความสามารถในการลงทุน (Knowledge Assessment) (เฉพาะลงทุนใน Structured Note/หุ้นกู้ต่างประเทศ/กองทุนรวมตรงที่ต่างประเทศ)

เอกสารประกอบการเปิดบัญชี

1. สำเนาบัตรประชาชน
2. W-8BEN (กรณีซื้อขายตลาด US ต้องชำระค่าบริการยื่นเอกสาร W-8BEN 3,000 บาท ต่อ 3 ปี)
3. สำเนาบัญชีเงินฝากธนาคาร ย้อนหลัง 3 เดือน หรือ สลิปเงินเดือน หรือ สำเนาเอกสารการลงทุน (เฉพาะลงทุนใน Structured Note/หุ้นกู้ต่างประเทศ/กองทุนรวมตรงที่ต่างประเทศ)

Contact person เกี่ยวกับการเปิดบัญชี

GRP_TH_CAS_USERS cas@uobkayhian.co.th

Tel: 3467 /3417 / 3280

บริการยื่นแบบ W-8BEN สำหรับการลงทุนในหุ้นสหรัฐฯ

ทำไมต้องยื่น W-8BEN ?

เป็นเอกสารที่บุคคลที่ไม่ใช่สัญชาติอเมริกัน
ต้องยื่นเพื่อแสดงตนเนื่องจากมีรายได้จากการลงทุนในสหรัฐฯ
ตามเกณฑ์ของสรรพากรประเทศสหรัฐฯ

UOBKH เป็นตัวกลางในการดำเนินเรื่องยื่นเอกสารให้

ค่าบริการเพียง 3,000 บาท ต่อ 3 ปี

เมื่อได้รับเงินปันผลจากการลงทุนหุ้นสหรัฐฯ
จะถูกหัก ณ ที่จ่าย 30% เหลือ 15%*

หมายเหตุ
-ภาษีหัก ณ ที่จ่าย ที่ลดหย่อนได้อาจมากหรือน้อยกว่า 15% ขึ้นอยู่กับประเภทของหลักทรัพย์นั้น ๆ
-หากไม่ชำระค่าบริการจะไม่สามารถลงทุนในหลักทรัพย์สหรัฐฯได้ ทั้งนี้เป็นไปตามหลักเกณฑ์ของสรรพากรสหรัฐฯ

เมื่อชำระแล้ว บริษัทฯ จะทำการส่งเอกสารไปยังตัวกลางสหรัฐฯเพื่อตรวจสอบเอกสาร ใช้เวลา 1-2 วันทำการ (หากเอกสารสมบูรณ์) หาก Validated แล้วจึงสามารถเริ่มลงทุนหุ้นประเทศสหรัฐฯได้

ลูกค้าสามารถศึกษาเงื่อนไข ความเสี่ยง เกี่ยวกับการลงทุนในหุ้นต่างประเทศเพิ่มเติมได้ผ่านทางเว็บไซต์ของตลาดหลักทรัพย์ต่างประเทศ เนื่องจากแต่ละตลาดต่างประเทศมีเงื่อนไข หลักเกณฑ์ ข้อจำกัด ความเสี่ยง ที่แตกต่างกัน หรือสอบถามเพิ่มเติมได้ที่ผู้แนะนำการลงทุนของท่าน

2 ฝากเงินเข้าบัญชี

ฝากเงินบาทเข้าบัญชีลงทุน

Mobile Application | Website | ATM | BANK

ลูกค้าส่งแบบคำสั่ง/EFORM ตัด ATS หรือถอนหลักประกัน (THB) หรือโอนเงินผ่าน Bill Payment หรือ QR Code Cross Bank

เพื่อฝากเงินเข้าบัญชี Global Trade โดยระบุสกุลเงิน และตลาดที่ต้องการเทรด

◆ Global Equity (xxxxxx-5) หรือ ◆ Global SN (xxxxx-5s)

4 วิธีช่องทางการฝากเงิน

คลิกที่นี่

วิธีฝากเงินด่วนด้วย Pay-in QR

- ลูกค้า Log-in เข้าหน้าเว็บไซต์ www.utrade.co.th
- คลิกเข้าเมนู “ฝาก/ถอน” -> “Pay-in QR” -> กด Save รูป QR Code ในบัญชีต้องการฝากเงิน -> ฝากใน App ธนาคาร



ฝากเข้าบัญชี Global กดที่ -5

3 แปลงสกุลเงินเข้าบัญชี Global Trade

รองรับ 3 สกุลเงินต่างประเทศ
สำหรับการเทรดแบบ Online

USD HKD CNY (หยวน)

วิธีการฝากเงิน /แปลงเงินสกุลเงิน

CLIENT

ลูกค้าโทรแจ้งความประสงค์กับ RM

***ลูกค้าแจ้งว่าจะแปลงไปเทรดหุ้น หรือ Structured Note**

**สำหรับการแปลงเงินไปสกุลอื่นๆ ติดต่อสอบถามได้ที่ผู้แนะนำการลงทุน*

RM รับรายการ

ฝ่ายบัญชีทำการ Fix rate กับธนาคาร จากนั้น Operation ทำรายการฝากเงิน และออกใบฝากเงินให้ลูกค้า ณ T+1

Cut-off time ในการฝากเงิน/แปลงเงินแต่ละสกุล**

สกุล USD

แจ้งฝาก/แปลงเงินก่อน 12.00 น. เริ่มเทรดได้ภายในวัน

สกุล HKD CNY (หยวน)

แจ้งฝาก/แปลงก่อน 9.00 น. เริ่มเทรดได้ภายในวันทำการถัดไป (T+1)

**ค่าธรรมเนียมแปลงเงิน 500 บาท / ค่าธรรมเนียมถอนเงินกลับรายการละ 1,500 บาท ยกเว้นค่าธรรมเนียมในการแปลงเงิน สำหรับการแปลงเงินตั้งแต่ $50K ขึ้นไป*

***Timeline การเห็นเงินในระบบดังกล่าวอาจเร็วหรือล่าช้ากว่ากำหนดหากติดขัดด้านตัวกลางที่ทำรายการรวมถึงวันหยุดธนาคารต่างประเทศ*

แปลงสกุลเงินเข้าบัญชี Global Trade

ฝ่าย Operation ออกใบฝากเงิน การแปลงเงินและนำเข้าบัญชีให้กับลูกค้า

RE: แจ้งนำเงินค่าขายกองทุนเข้าบัญชี Globel Date 30/05/2024

Siriphan Simma
To Ilada Phumin; GRP_TH_SET_USERS
Cc GRP_TH_OPR_WLM_USERS; GRP_TH_ACF_USERS; GRP_TH_CD_USERS; GRP_TH_PDM_USERS; Chanwut Sittipongpittaya

Thu 30/05

ใบฝากเงินGlobal Trade_D000018_334667-5.pdf
273 KB

เรียน ผู้เกี่ยวข้อง

ฝากเงินเข้าบัญชี Global Trade A/C 334667-5 MR. เรียบร้อยแล้วค่ะ (ตามเอกสารแนบ)

Kind Regards
Siriphan Simma
Operations Department
UOBKayHian
UOB Kay Hian Securities (Thailand) Plc.
130-132 Sindhorn Tower I at 3rd floor.
Wireless Road, Lumpini, Pathumwan, Bangkok 10330
DID : (66) 2659 8248

Email จาก Operation แจ้งแปลงเงิน ฝากเงิน สำเร็จ

UOBKayHian
บริษัทหลักทรัพย์ ยูโอบี เคย์เฮียน (ประเทศไทย) จำกัด (มหาชน)
UOB Kay Hian Securities (Thailand) Public Company Limited

Member of The Stock Exchange of Thailand No.26
เลขที่ 130-132 อาคารสินธรทาวเวอร์ 1 ชั้น 3 ถ.วิทยุ แขวงลุมพินี เขตปทุมวัน กรุงเทพฯ 10330
130-132, 3rd Flr., Sindhorn Bldg., Tower 1, Wireless Rd., Lumpini, Pathumwan, Bangkok 10330
โทร.(Tel.) 0-2659-8000 โทรสาร. (Fax.) 0-2263-2805 ทะเบียนเลขที่ บมจ./เลขประจำตัวผู้เสียภาษีอากร 0107548000056

ใบฝากเงิน/ใบเสร็จรับเงิน/ใบกำกับภาษี
Cash Deposit Slip / Receipt / Tax Invoice

เลขที่เอกสาร Document No. D00018
สาขาที่ออกใบกำกับภาษี Branch 00019/สาขาสำนักงานใหญ่
เลขที่ใบกำกับภาษี Tax Invoice No. 202405/D00018

ชื่อลูกค้า Client's Name MR.
ที่อยู่ Address
เลขที่บัญชี Account No. 334667-5 (Global Trade)
เลขประจำตัวผู้เสียภาษีอากร Tax ID. 3740200576567
เจ้าหน้าที่ผู้ดูแลบัญชี Account Officer

วันที่ทำรายการ Date 30/05/2024
เวลาที่ทำรายการ Time 12:21
วันที่มีผล Effective Date 30/05/2024
เลขที่อ้างอิง Reference No. GCD20240530001

รายละเอียดการฝากเงิน / Detail of deposit

ฝากโดย / Deposit by	ธนาคาร / BANK	บัญชี / Account	วันที่ / Date	สกุลเงิน / Currency	จำนวนเงิน / Amount
TR			30-May-24	THB	2,000,000.00

จำนวนเงิน (ตัวอักษร) Total Amount In Word) TWO MILLION BAHT

รายละเอียดการแจ้งแลกเปลี่ยนเงินตรา / Detail of Exchange

ขาย Sell				อัตราแลกเปลี่ยน	ซื้อ Purchase			
จำนวนเงิน Amount	ค่าธรรมเนียมดำเนินการ Handling Charges	ค่าธรรมเนียมอื่น Other Fee	จำนวนเงินสุทธิ Net Amount	Exchange Rate	จำนวนเงิน Amount	ค่าธรรมเนียมธนาคาร Bank Charge	ค่าธรรมเนียมอื่น Other Fee	จำนวนเงินสุทธิ Net Amount
THB 2,000,000.00	THB 500.00	-	THB 1,999,500.00	USD/THB 37.1110	USD 53,878.90	-	-	USD 53,878.90
FIFTY THERE THOUSAND EIGHT HUNDRED SEVENTY EIGHT DOLLARS NINETY CENTS								USD 53,878.90

ค่าธรรมเนียมไม่รวมภาษีมูลค่าเพิ่ม (THB) Net Fee (VAT Excluded)	467.29
ภาษีมูลค่าเพิ่ม (THB) VAT	32.71
ค่าธรรมเนียมรวมภาษีมูลค่าเพิ่ม (THB) Net Fee (VAT Included)	500.00

หมายเหตุ Remark Please check the abo
If payment is made

ใบฝากเงิน แจ้งแปลงเงิน ส่งให้กับ RM และลูกค้า

เข้าระบบซื้อขายหุ้นต่างประเทศ Global Trade

เข้า www.utrade.co.th ***หมายเหตุ** เข้าใช้งานครั้งแรกต้องปิด Block pop-up window*

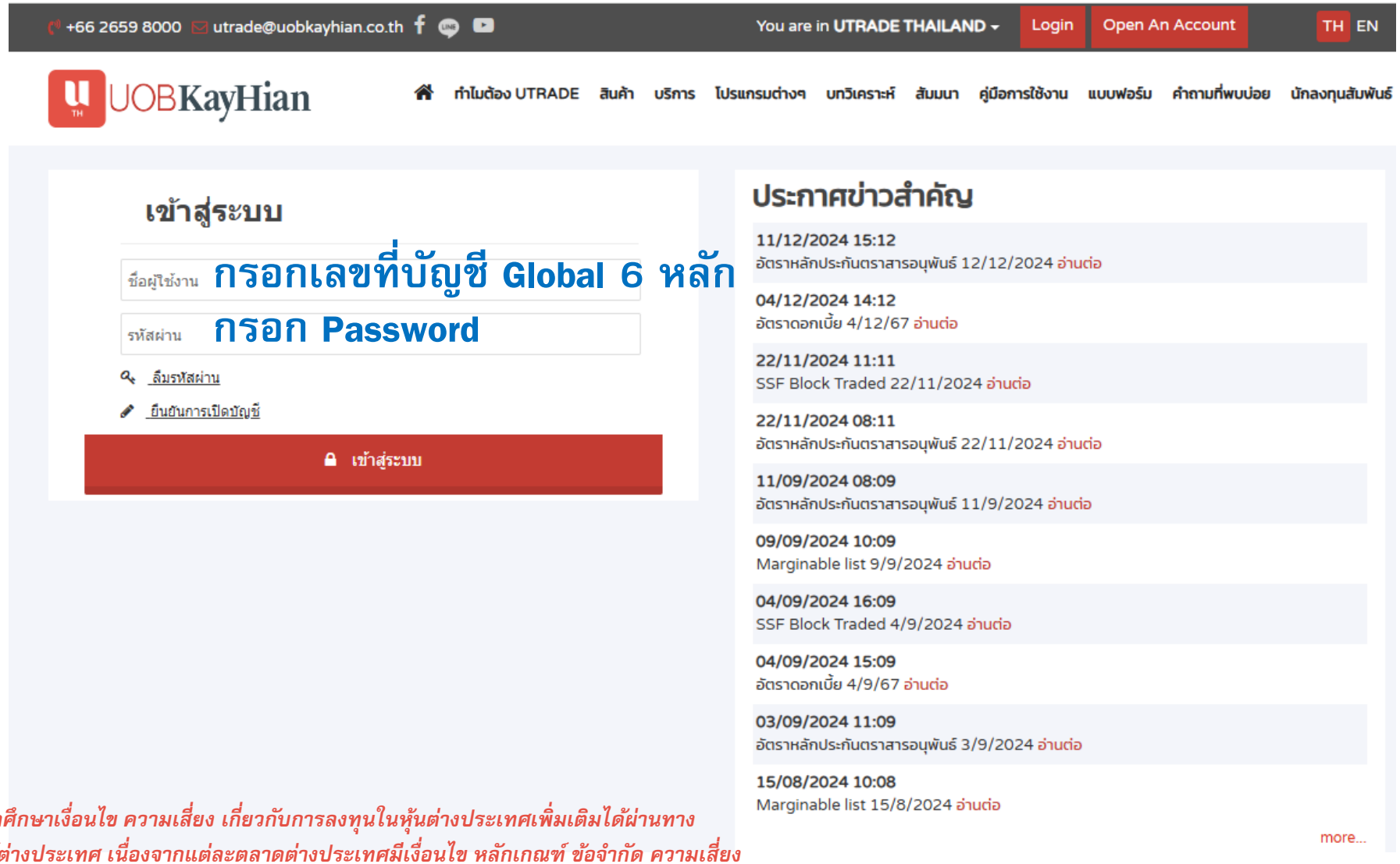

***หมายเหตุ** ลูกค้าสามารถศึกษาเงื่อนไข ความเสี่ยง เกี่ยวกับการลงทุนในหุ้นต่างประเทศเพิ่มเติมได้ผ่านทางเว็บไซต์ของตลาดหลักทรัพย์ต่างประเทศ เนื่องจากแต่ละตลาดต่างประเทศมีเงื่อนไข หลักเกณฑ์ ข้อจำกัด ความเสี่ยงที่แตกต่างกัน หรือสอบถามเพิ่มเติมได้ที่ผู้แนะนำการลงทุนของท่าน*

เข้าระบบซื้อขายหุ้นต่างประเทศ Global Trade

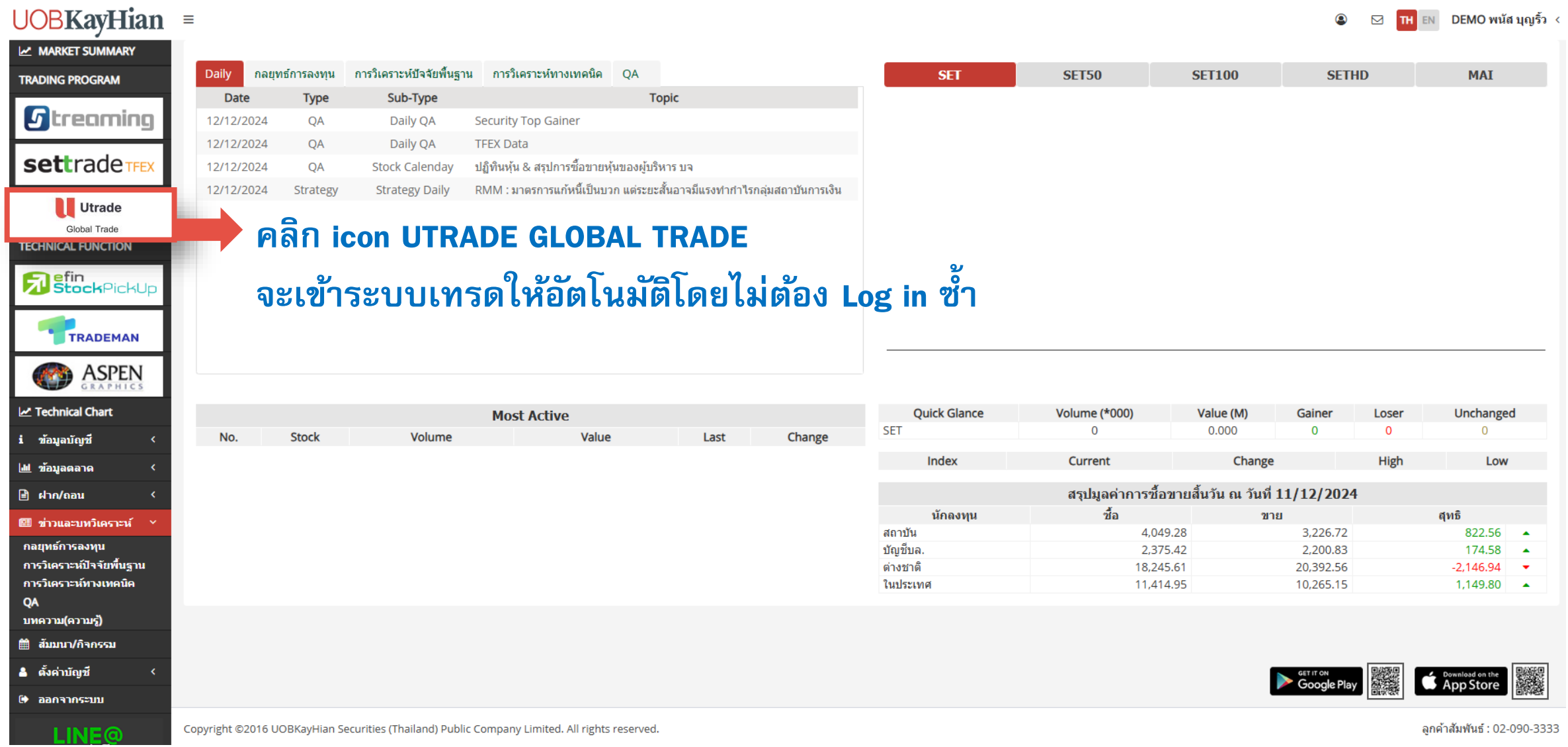

เข้าระบบซื้อขายหุ้นต่างประเทศ Global Trade

คลิก Icon นี้เพื่อปลด Block Pop-up

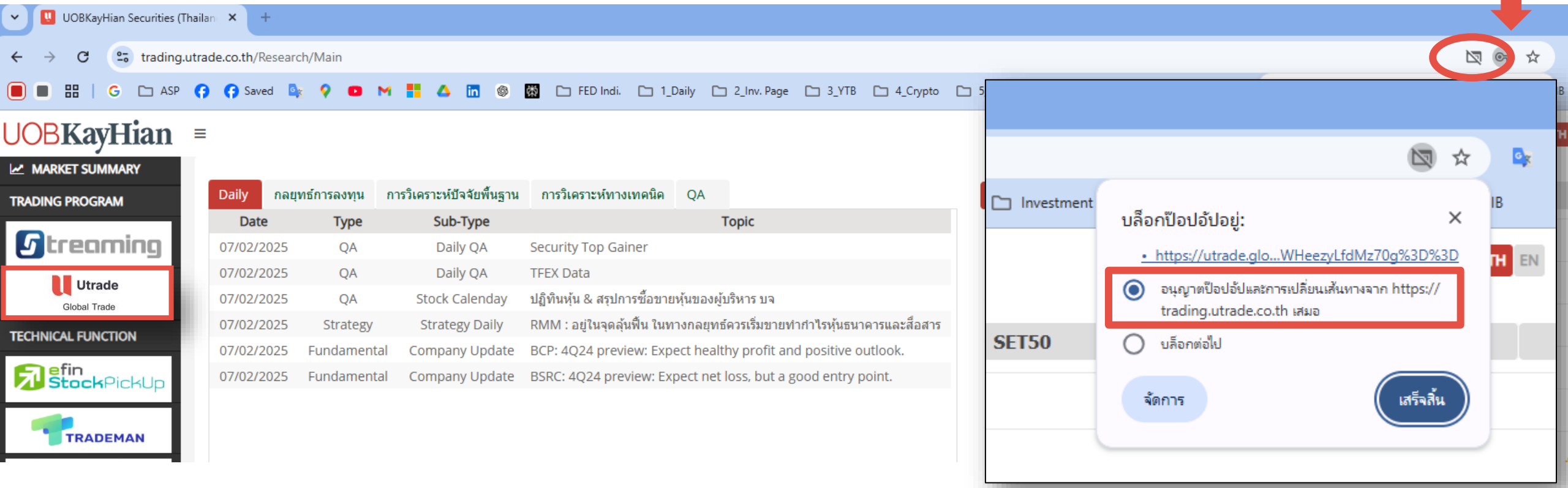

Global Trade

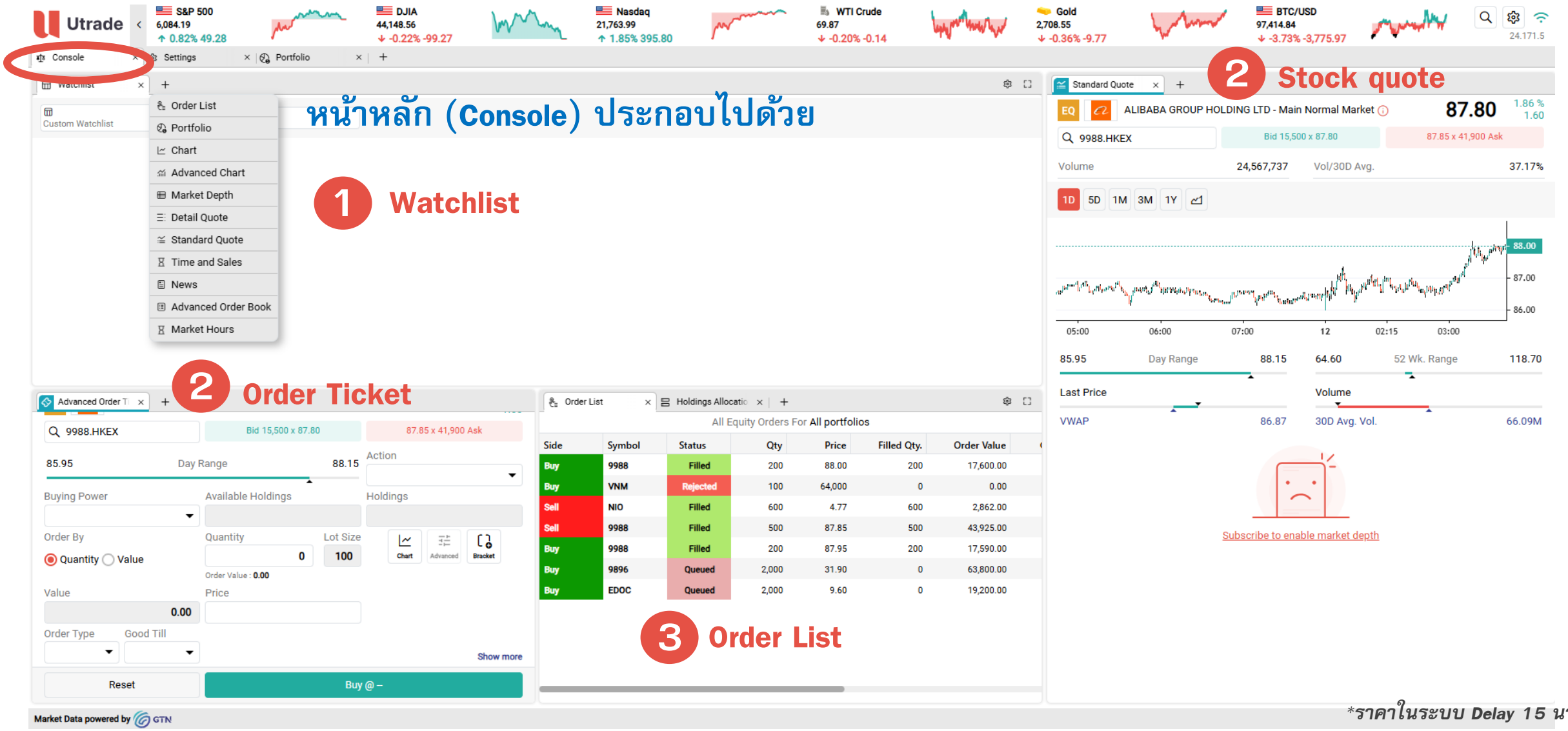

ราคาในระบบ Delay 15 นาที

Global Trade

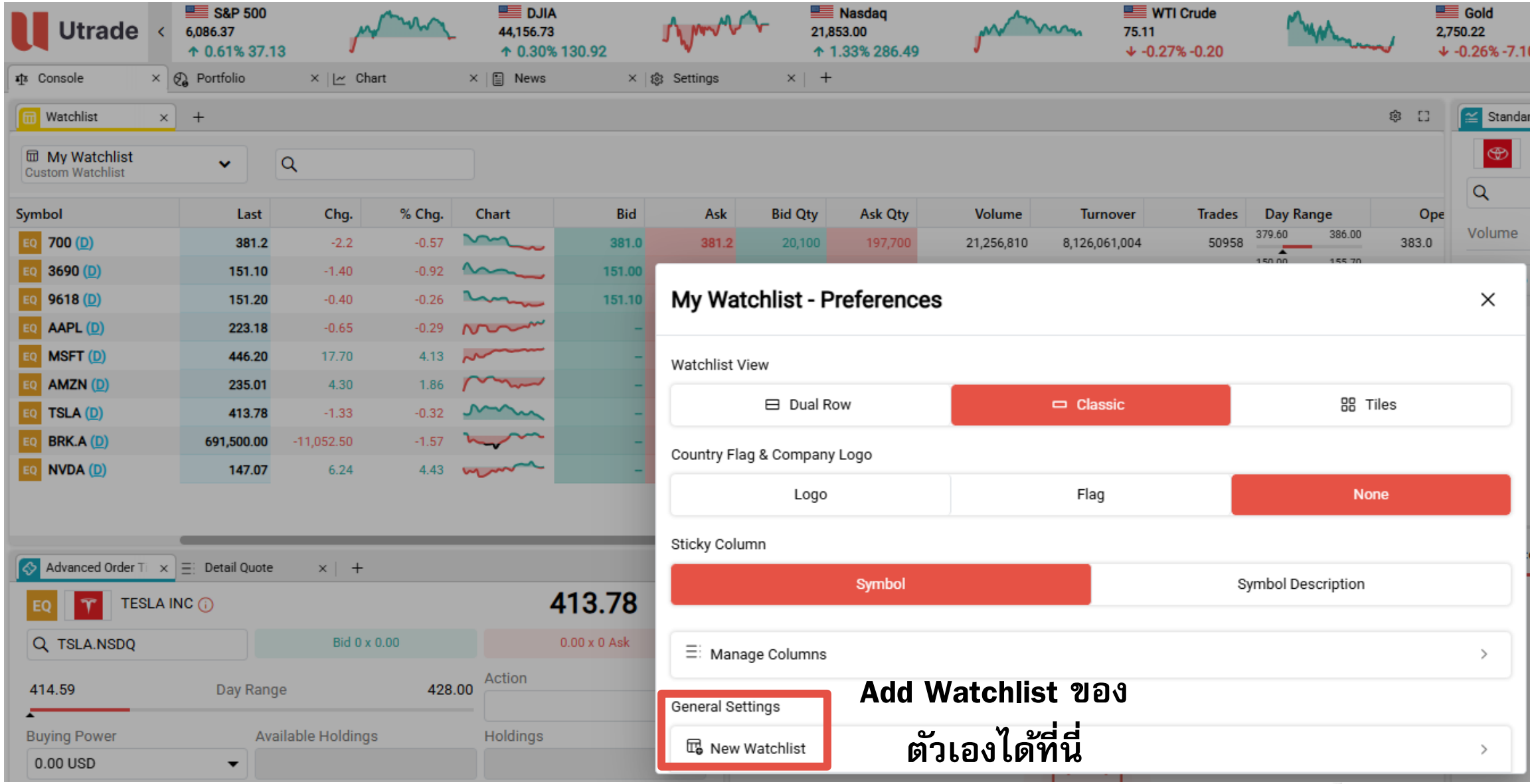

Add Watchlist ของตัวเองได้ที่นี่

Global Trade

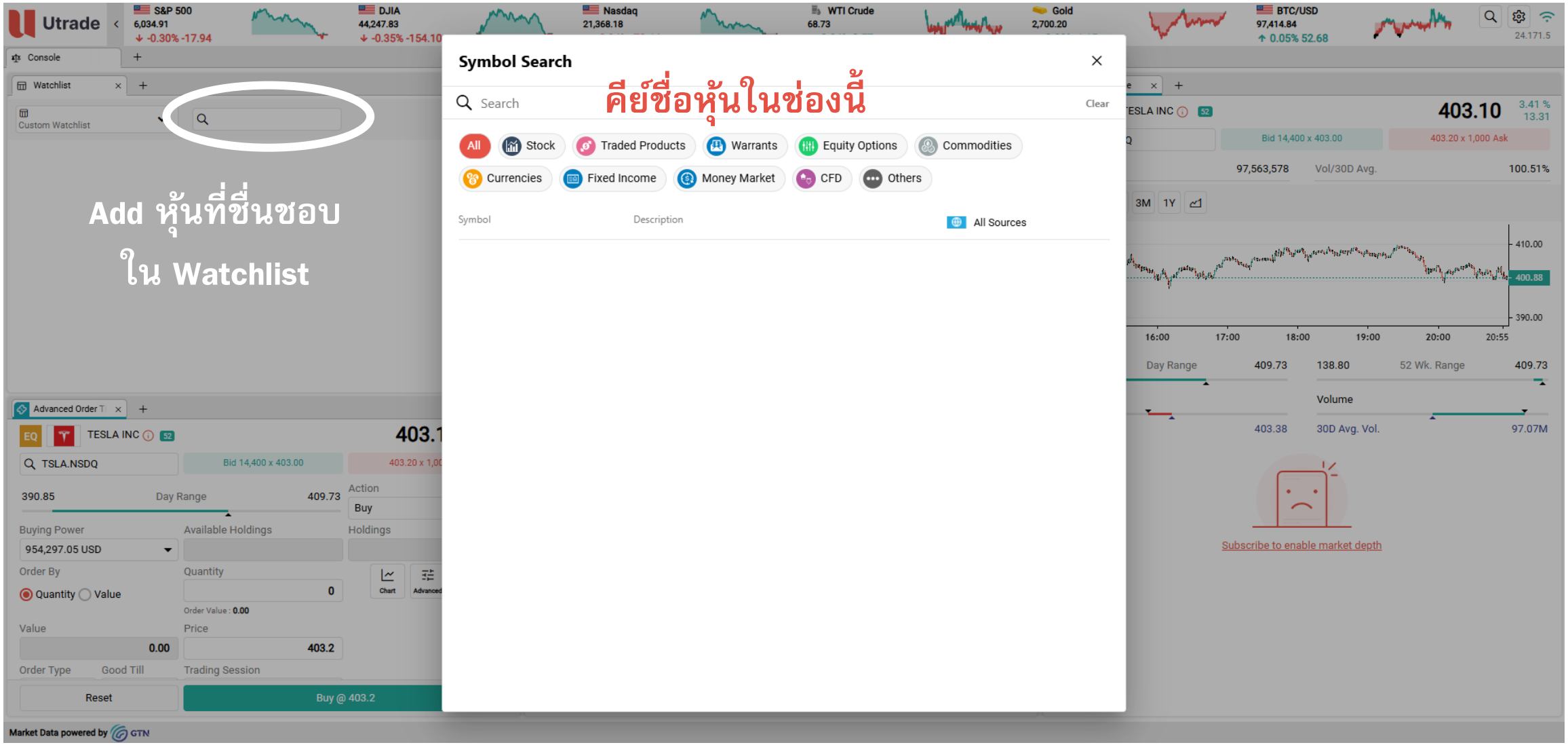

Global Trade

วิธีคีย์รายการซื้อขาย – หุ้นสหรัฐฯ

คีย์ชื่อหุ้นที่ต้องการ

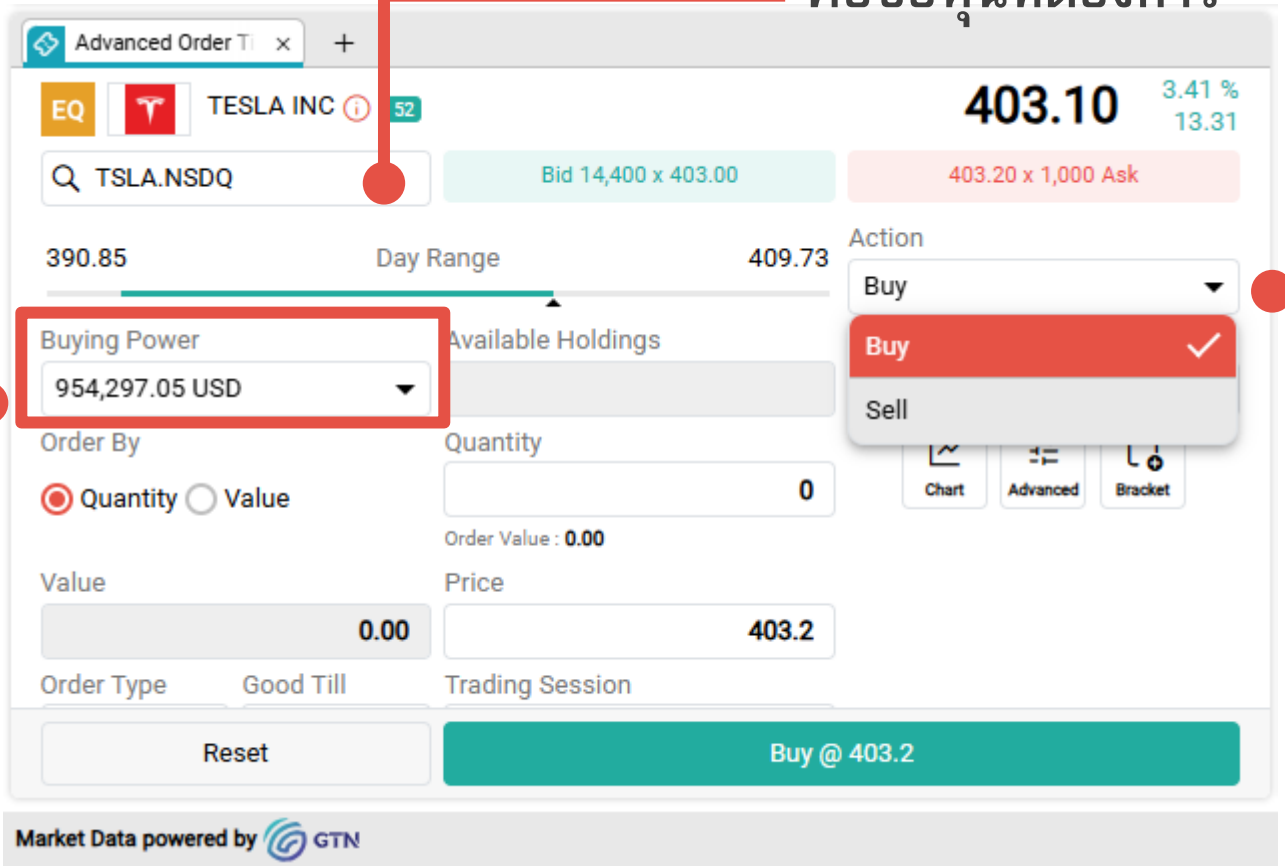

คีย์ Buy หรือ Sell

Buying Power คือเงินที่สามารถซื้อหุ้นได้

***สำคัญ** ETF ที่อิงกับ Crypto, Bitcoin รวมถึง Leverage, Inverse ETF ไม่สามารถซื้อขายได้ตามเกณฑ์ก.ล.ต.ไทย (ยกเว้นลูกค้าที่เป็น HNW) และหลักทรัพย์ประเภท PTP ไม่สามารถซื้อขายได้ตามเกณฑ์ก.ล.ต.สหรัฐฯ*

ราคาในระบบ Delay 15 นาที

Global Trade

วิธีคีย์รายการซื้อขาย – หุ้นสหรัฐฯ

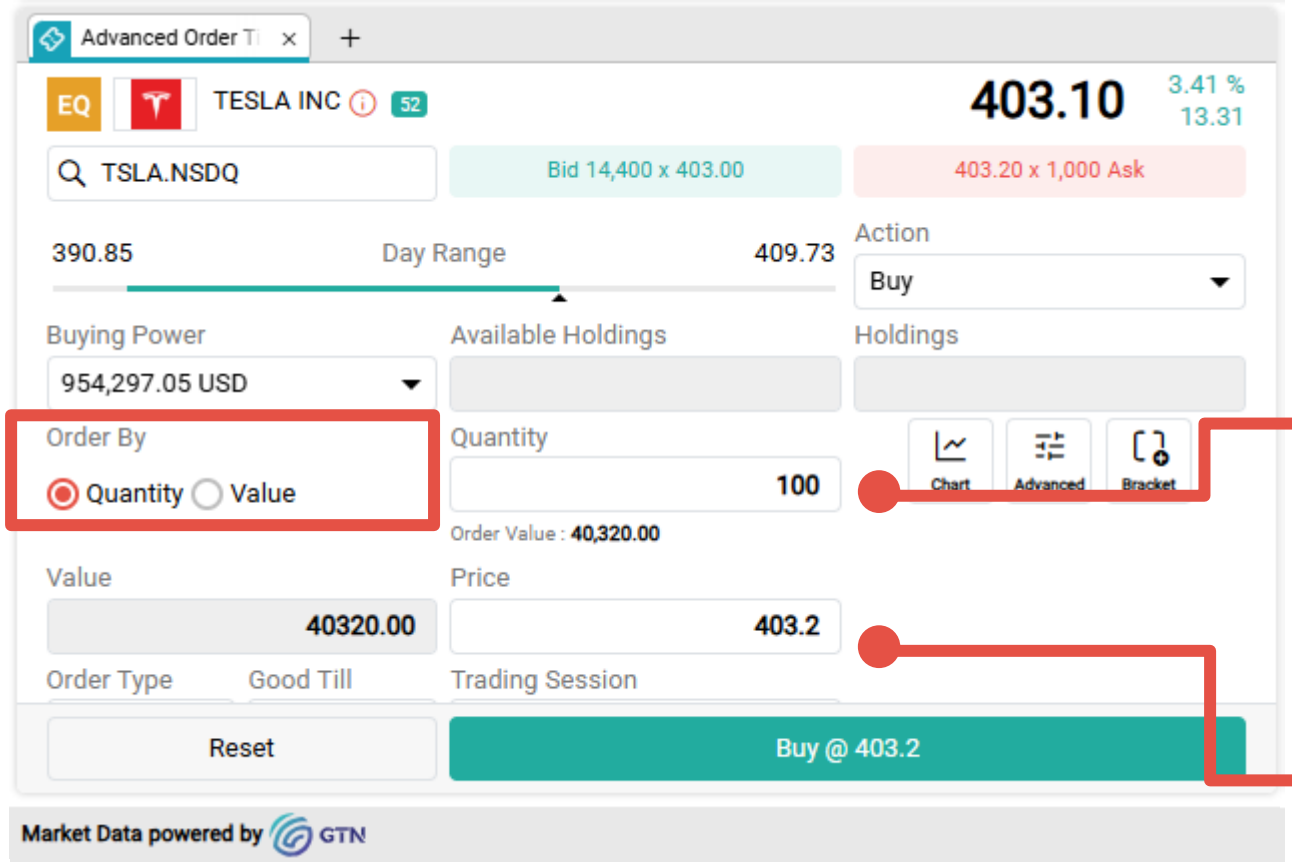

กรอกจำนวนหุ้นที่ต้องการซื้อ
เริ่มต้นที่ 1 หุ้น
ไม่สามารถซื้อเป็นเศษหุ้นได้

กรอกราคาหุ้นที่ต้องการ

เลือกซื้อโดยกำหนดจำนวนหุ้น

ราคาในระบบ Delay 15 นาที

Global Trade

วิธีคีย์รายการซื้อขาย – หุ้นสหรัฐฯ

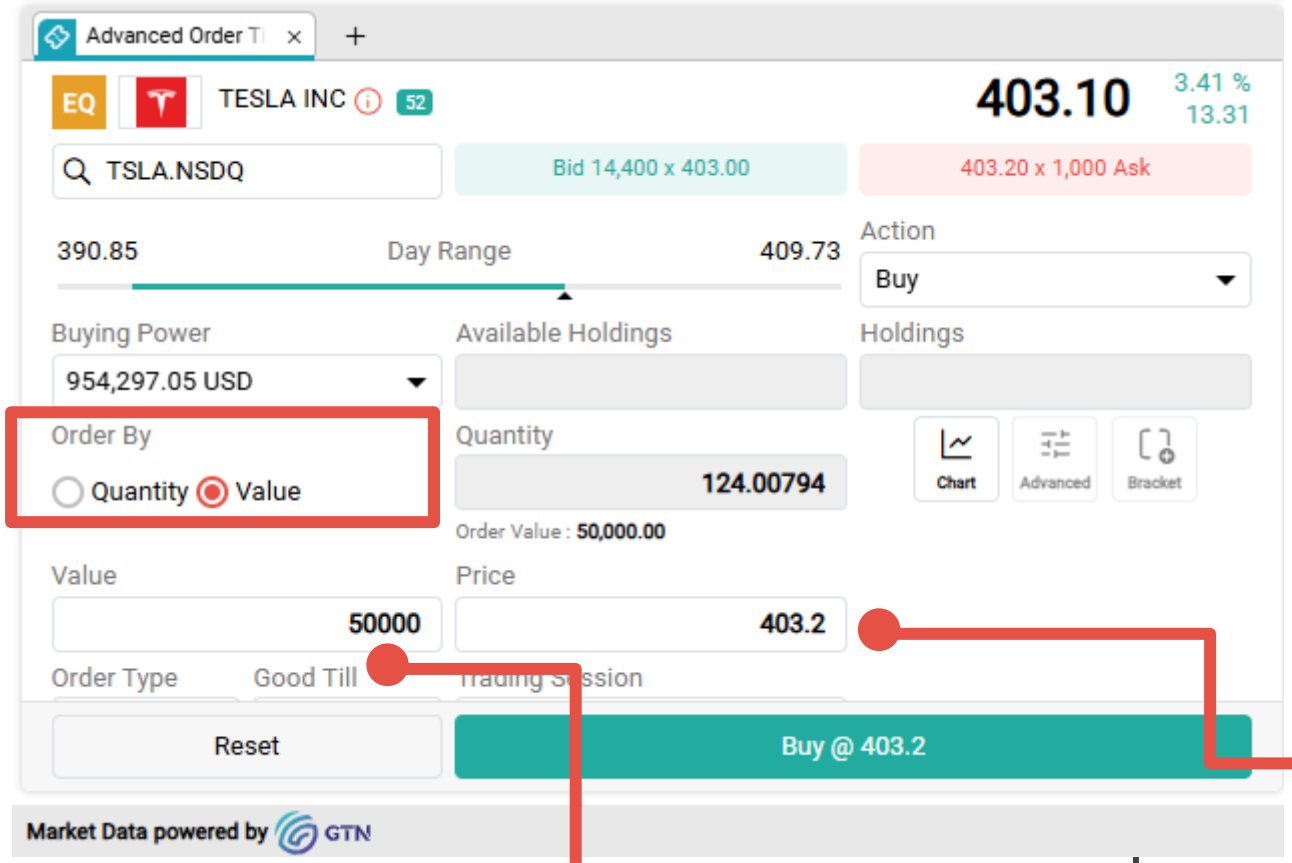

กรอกราคาหุ้นที่ต้องการ

กรอกมูลค่าเงินที่ต้องการซื้อ

เลือกซื้อโดยกำหนดมูลค่าซื้อ

ราคาในระบบ Delay 15 นาที

Global Trade

วิธีคีย์รายการซื้อขาย – หุ้นสหรัฐฯ

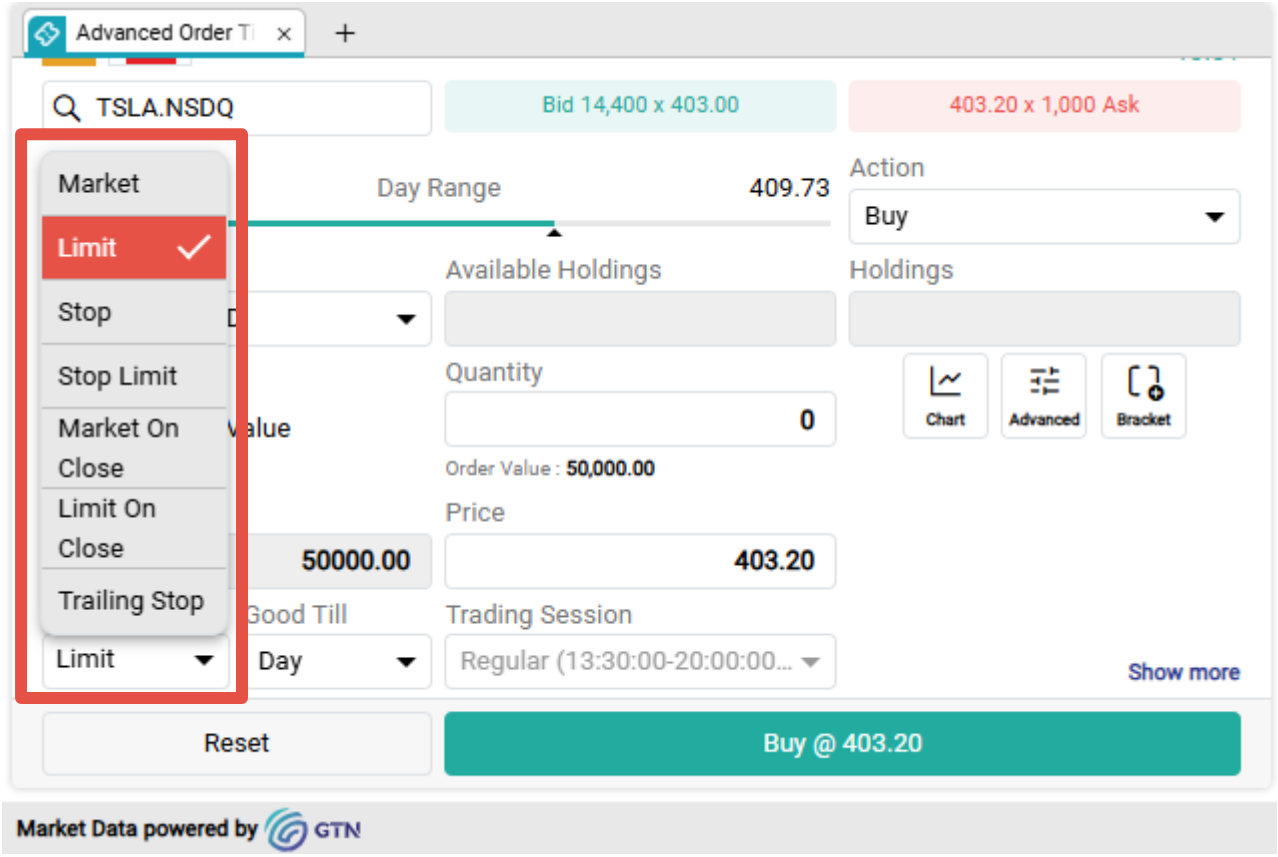

Order Type หรือประเภทคำสั่งซื้อขาย

Market – ราคาตลาด

Limit – ตั้งราคาตามที่ต้องการ

Stop – ตั้งราคา Trigger Point ที่ต้องการ เมื่อขึ้นหรือลงไปแตะ จะ match ที่ราคาตลาดที่ดีที่สุดขณะนั้น

Order type อื่น ๆสามารถเข้าดูได้ที่คู่มือ

https://help.globaltradingnetwork.com/helpguides/V3Web-EN/OrderTicket1.html

****ตลาดหุ้นสหรัฐฯสามารถซื้อขายภายในวัน (Day Trading) ได้****

ราคาในระบบ Delay 15 นาที

Global Trade

วิธีคีย์รายการซื้อขาย – หุ้นสหรัฐฯ

Symbol	Last	Chg.	% Chg.	Chart	Bid	Ask	Bid Qty	Ask Qty
EQ 3690 (D)	130.20	-6.30	-4.62		130.10	130.20	102,300	23,300
EQ 700 (D)	460.4	2.4	0.52		460.0	460.4	7,400	16,600
EQ 9618 (D)	130.40	-8.80	-6.32		130.30	130.40	63,050	45,050
EQ AAPL (D)	195.38	2.22	1.15		195.29	195.50	100	100
EQ MSFT (D)	363.76	4.64	1.29		363.73	363.98	100	100
EQ AMZN (D)	169.58	2.26	1.35		169.61	169.70	100	100
EQ TSLA (D)	229.15	1.65	0.73		229.00	229.16	100	100
EQ BRK.A (D)	760,489.00	-18,343.80	-2.36		755,000.00	780,000.00	100	100
EQ NVDA (D)	98.17	1.26	1.30		98.15	98.18	300	300

Order Type หรือประเภทคำสั่งซื้อขาย

Market – ราคาตลาด

ซื้อ/ขายราคาตลาดที่ดีที่สุด ณ ขณะนั้นทันที

Price ไม่ต้องกรอกตัวเลข

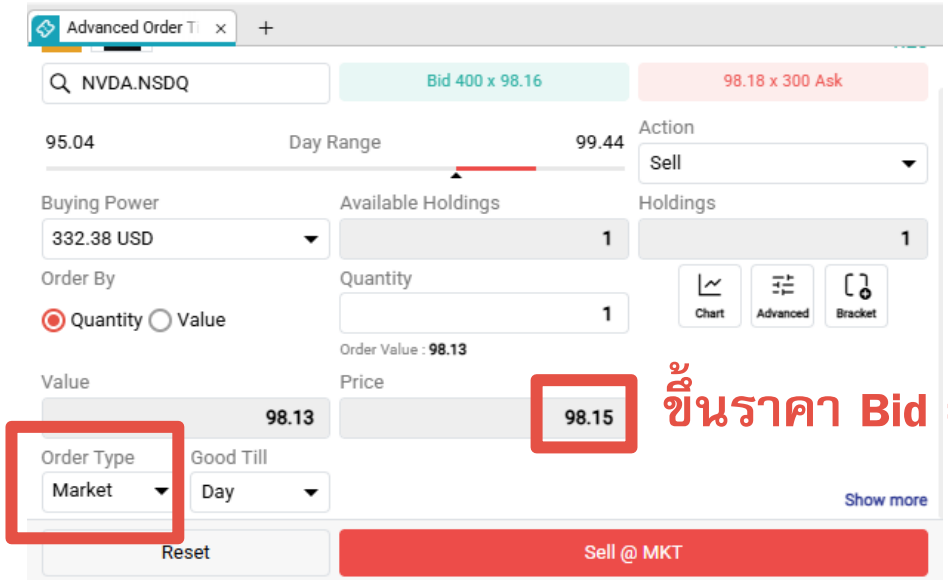

ขึ้นราคา Bid = Sell

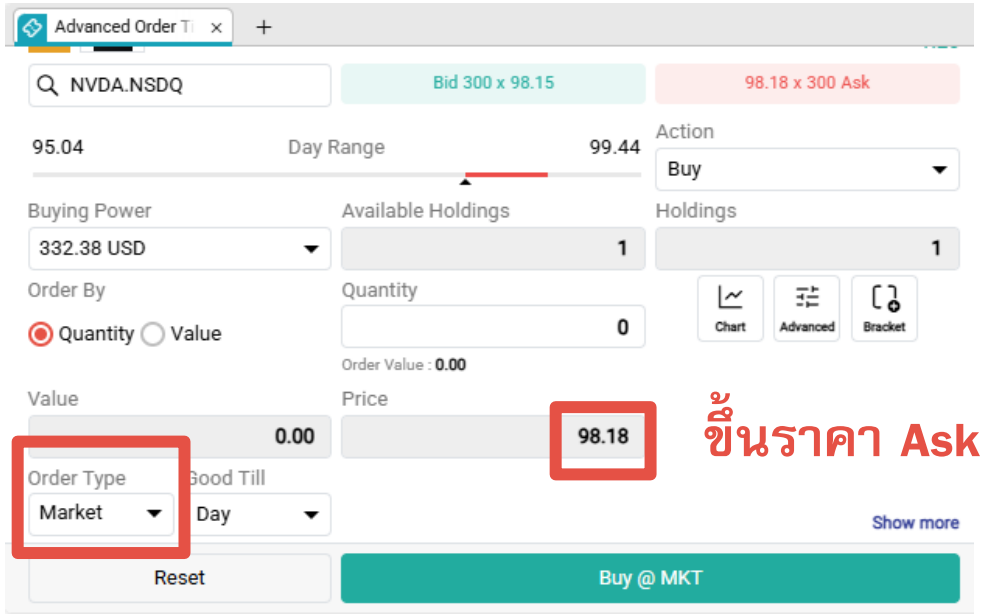

ขึ้นราคา Ask = Buy

ราคาในระบบ Delay 15 นาที

Global Trade

วิธีคีย์รายการซื้อขาย – หุ้นสหรัฐฯ

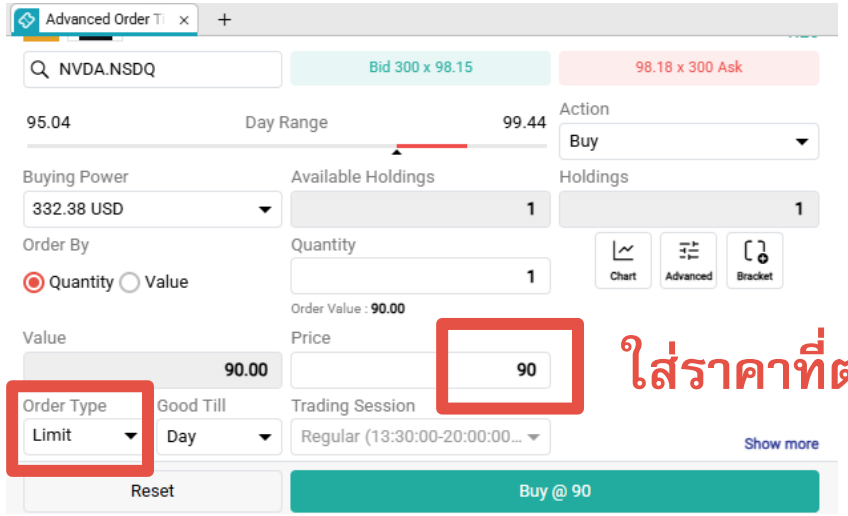

ใส่ราคาที่ต้องการ

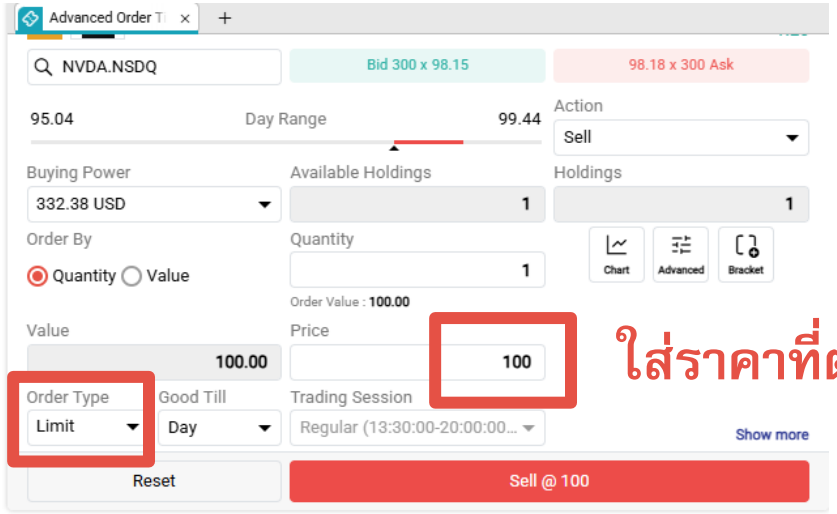

ใส่ราคาที่ต้องการ

Order Type หรือประเภทคำสั่งซื้อขาย

Market – ราคาตลาด

Limit – ตั้งราคาตามที่ต้องการ

ใส่ตัวเลขราคาที่ต้องการบนช่อง Price

ซึ่ง order จะเกิดขึ้น เมื่อราคาตลาดแตะไปถึงราคาที่ตั้งไว้

ดังนั้น order ที่ตั้งแบบ limit หากราคาตลาดไม่แตะ จะไม่ขึ้นโชว์ใน order list

Global Trade

วิธีคีย์รายการซื้อขาย – หุ้นสหรัฐฯ

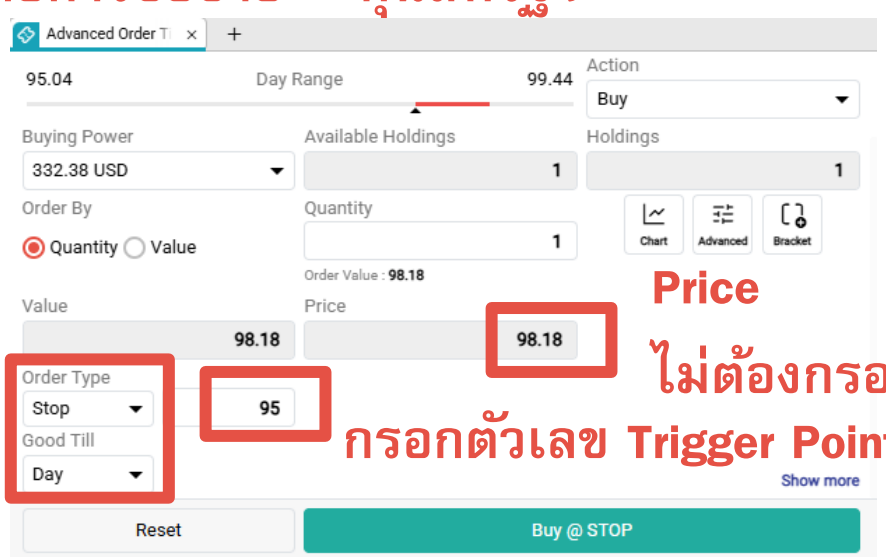

Price

ไม่ต้องกรอกตัวเลข

กรอกตัวเลข Trigger Point

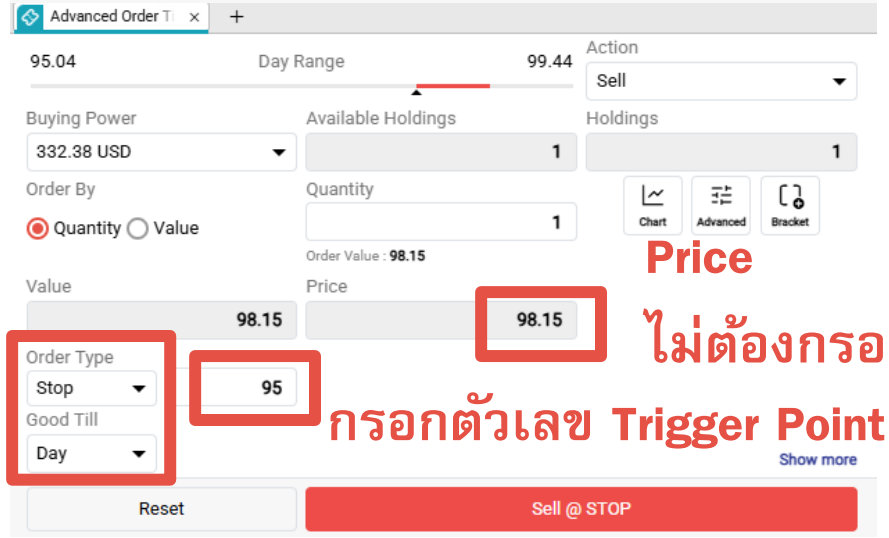

Price

ไม่ต้องกรอกตัวเลข

กรอกตัวเลข Trigger Point

Order Type หรือประเภทคำสั่งซื้อขาย

Market – ราคาตลาด

Limit – ตั้งราคาตามที่ต้องการ

Stop – ตั้งราคา Trigger Point ที่ต้องการ เมื่อขึ้นหรือลงไปแตะราคา Trigger Point จะ match ที่ราคาตลาดที่ดีที่สุดขณะนั้น

***** ระบบจะไม่ได้ Match ที่ราคาที่ Trigger Point *****

Global Trade

วิธีคีย์รายการซื้อขาย – หุ้นสหรัฐฯ

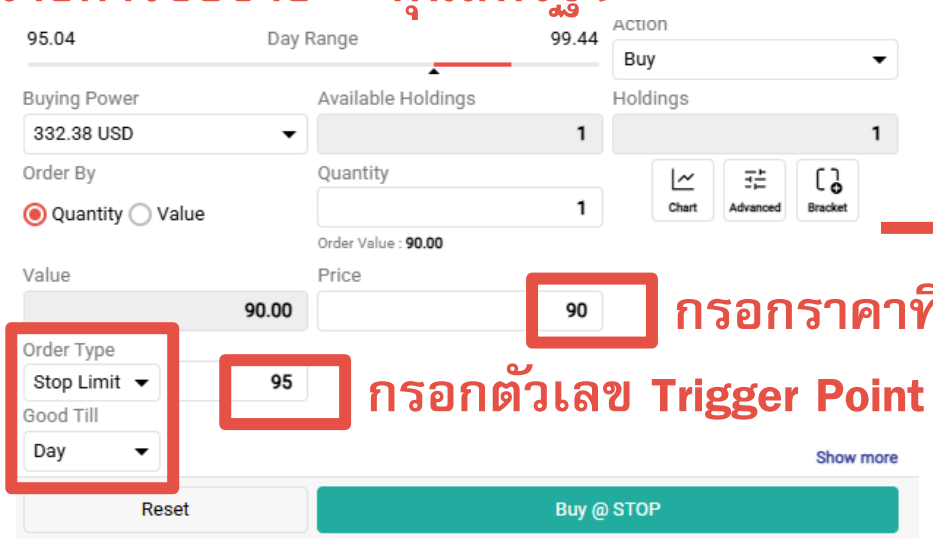

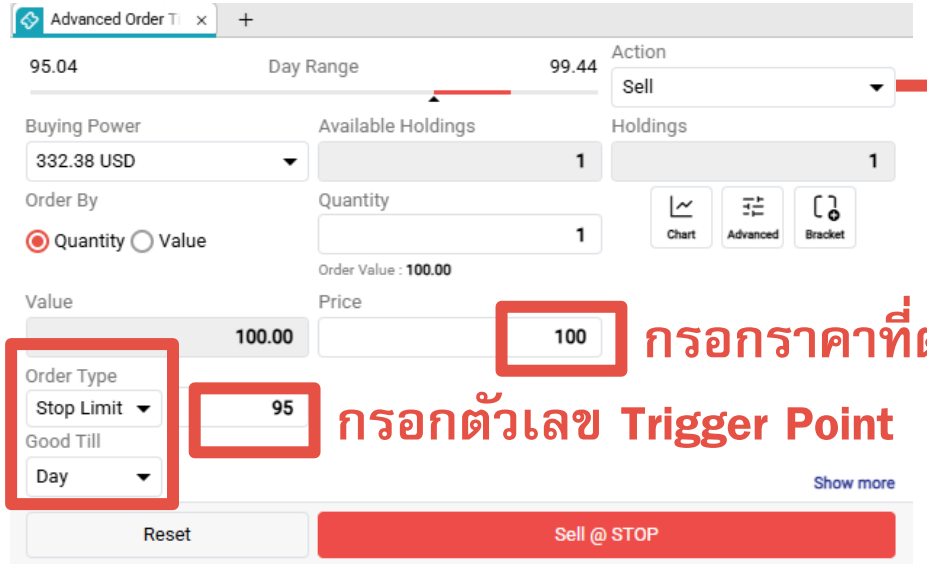

Order Type หรือประเภทคำสั่งซื้อขายเพิ่มเติม

Stop Limit – ตั้งราคา Trigger Point ที่ต้องการ เมื่อขึ้นหรือลงไปแตะ Trigger Point จึงจะตั้ง order ตามราคาที่ตั้งไว้

Order จะไม่ตั้งอัตโนมัติ หากราคาไม่สามารถขึ้นหรือลงไปถึงราคา Trigger Point

ตัวอย่างสำหรับการตั้งซื้อ Buy

ระบบจะตั้ง order รอซื้อที่ 90 USD อัตโนมัติ *เมื่อราคาแตะลงไปที่ 95 USD (Trigger Point)* และจะเกิดการซื้อเมื่อราคาแตะที่ 90 USD (Limit price order)

****Order อาจจะไม่ Match หากราคาไม่สามารถขึ้นหรือลงไปถึงราคาที่ตั้งไว้****

ตัวอย่างสำหรับการตั้งขาย Sell

ระบบจะตั้ง order รอขายที่ 100 USD อัตโนมัติ *เมื่อราคาแตะลงไปที่ 95 USD (Trigger Point)* และจะเกิดการขายเมื่อราคาแตะที่ 100 USD (Limit price order)

Global Trade

วิธีคีย์รายการซื้อขาย – หุ้นสหรัฐฯ

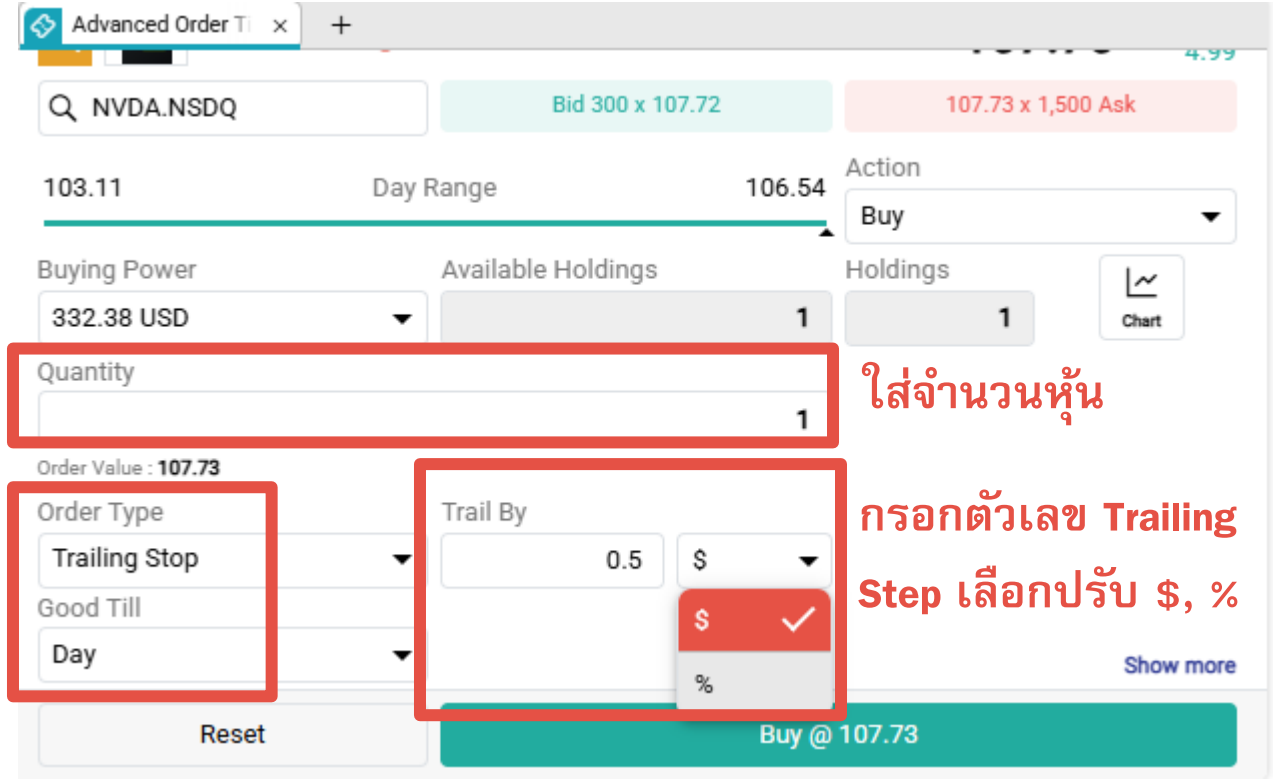

Order Type หรือประเภทคำสั่งซื้อขายเพิ่มเติม

Trailing Stop–ตั้งราคาที่จะปรับราคาตามการเคลื่อนไหวของราคาหุ้นในตลาดอัตโนมัติ (Stop–loss order) ตาม Trailing Step ที่เรากำหนด (สามารถเลือกได้ระหว่าง USD หรือ %)

ตัวอย่างสำหรับการตั้งซื้อ Buy
เมื่อราคาในตลาดปรับตัวลง order จะตั้งใหม่โดยขยับลง 0.5 USD (Trailing Step) ตามไปด้วย และ Order จะ Match เมื่อราคาหุ้นแตะที่ order ที่ปรับตัวไป

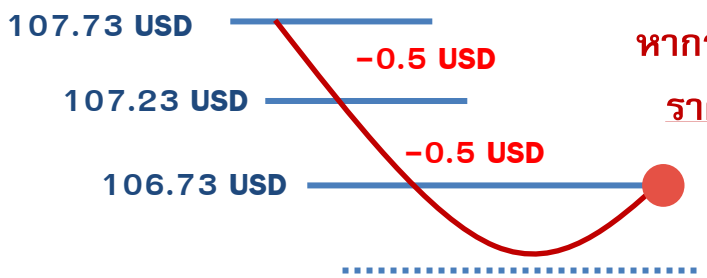

Order อาจจะไม่ Match หากราคาไม่สามารถแตะราคาที่ปรับลงล่าสุด

Global Trade

วิธีคีย์รายการซื้อขาย – หุ้นสหรัฐฯ

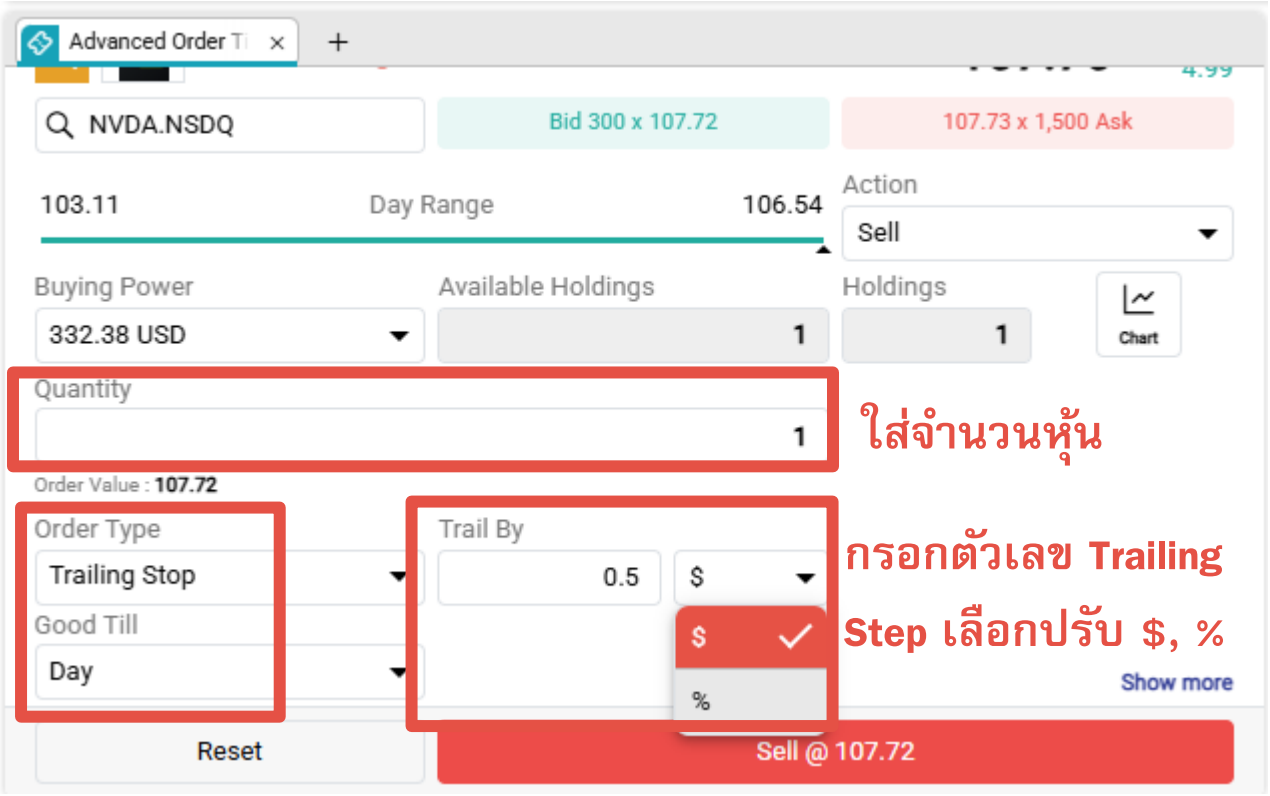

ใส่จำนวนหุ้น

กรอกตัวเลข Trailing Step เลือกปรับ $, %

Order Type หรือประเภทคำสั่งซื้อขายเพิ่มเติม

Trailing Stop–ตั้งราคาที่จะปรับราคาตามการเคลื่อนไหวของราคาหุ้นในตลาดอัตโนมัติตาม Trailing Step ที่เรากำหนด

ตัวอย่างสำหรับการตั้งขาย Sell
เมื่อราคาในตลาดปรับตัวขึ้น order จะตั้งใหม่โดยขยับขึ้น 0.5 USD ตามไปด้วย และ Order จะ Matchเมื่อราคาหุ้นกลับตัวลงแล้วแตะที่ order ที่ปรับตัวไป

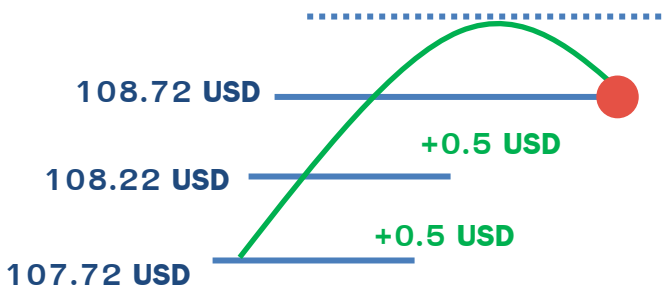

Order อาจจะไม่ Match หากราคาไม่สามารถแตะราคาที่ปรับขึ้นล่าสุด

Global Trade

วิธีคีย์รายการซื้อขาย – หุ้นสหรัฐฯ

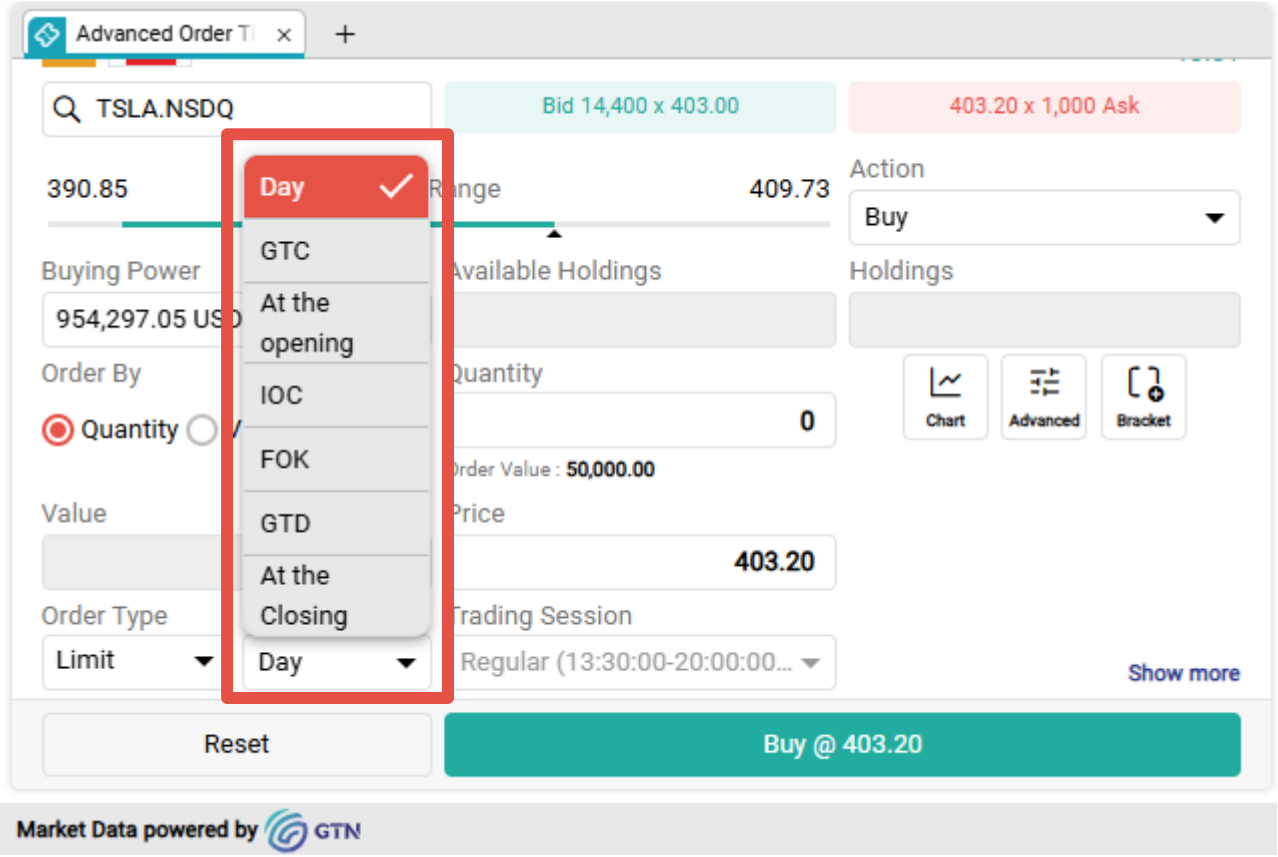

Order Duration หรือ ระยะเวลาในการส่งคำสั่ง

Day – คำสั่งภายในวัน

GTC – คำสั่งที่ตั้งจนกว่าจะ match

GTD – คำสั่งที่ตั้งไปจนถึงวันที่กำหนด

Order duration อื่น ๆสามารถเข้าดูได้ที่คู่มือ

https://help.globaltradingnetwork.com/helpguides/V3Web-EN/OrderTicket1.html

ราคาในระบบ Delay 15 นาที

Global Trade

วิธีคีย์รายการซื้อขาย – หุ้นฮ่องกง

คีย์ชื่อหุ้นที่ต้องการ

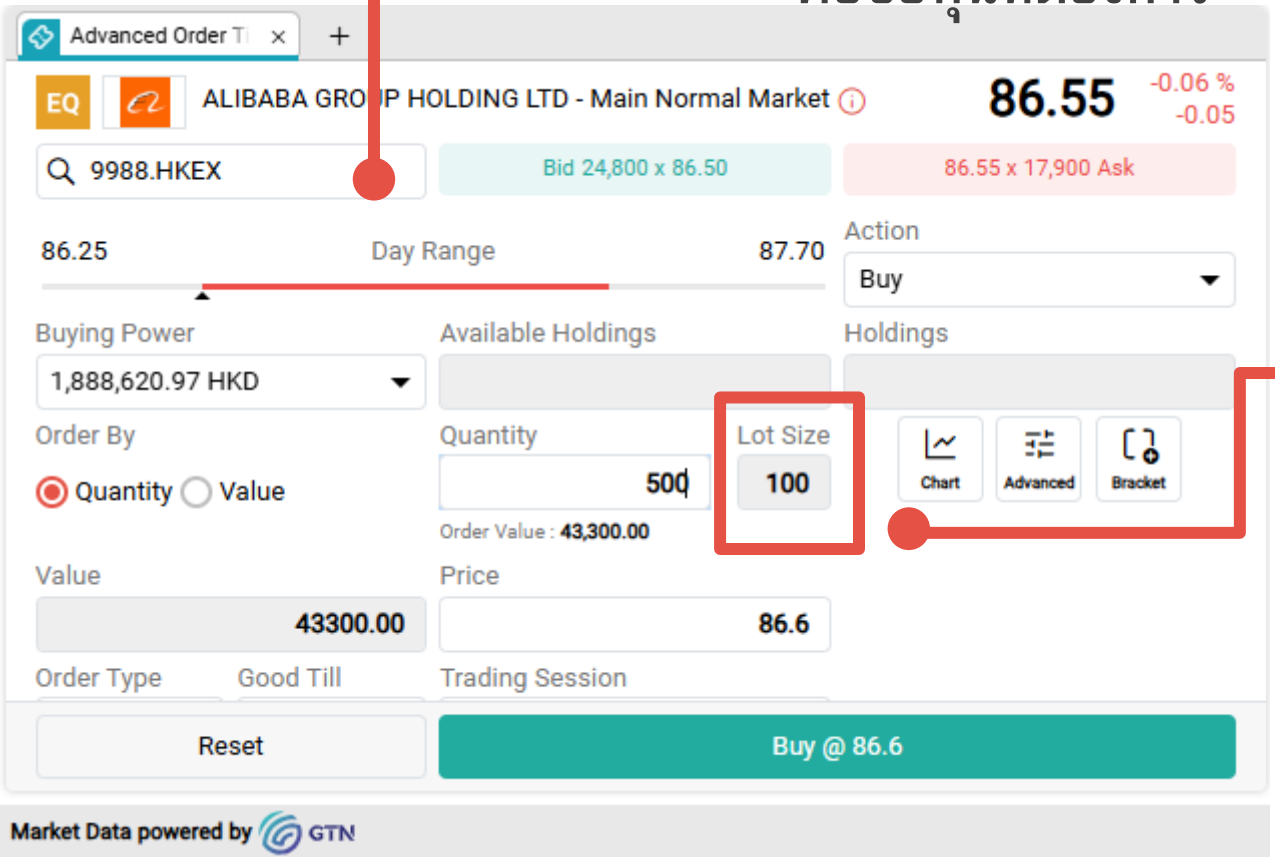

สำหรับการซื้อ / ขาย หุ้น Hong Kong
จะมี Lot Size ที่กำหนด
ต้องซื้อ / ขาย จำนวนตาม Lot Size
หรือทวีคูณของ Lot Size

ตลาดหุ้นฮ่องกงสามารถซื้อขายภายในวัน (Day Trading) ได้

***สำคัญ** หากออเดอร์ Match ไม่ครบแล้วเกิด Odd Lot จะต้องแจ้งและ*
ส่งคำสั่งผ่าน pdm@uobkayhian.co.th

ราคาในระบบ Delay 15 นาที

Global Trade

วิธีคีย์รายการซื้อขาย – หุ้นจีน A-Share

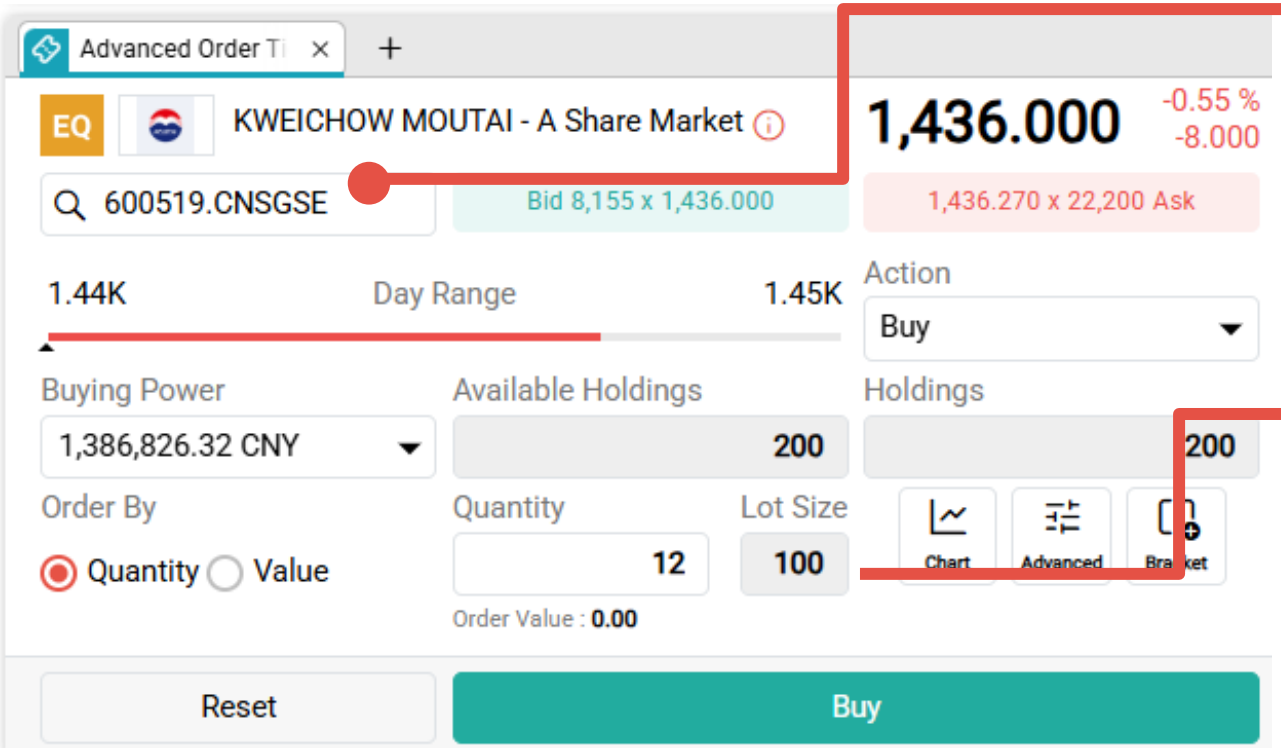

คีย์ชื่อหุ้นที่ต้องการ

สำหรับการซื้อ / ขาย หุ้นจีน Mainland จะมี Lot Size ที่ 100 หุ้น

ตลาดหุ้นจีน <u>ไม่สามารถ</u> ซื้อขายภายในวัน (Day Trading) ได้

ต้องรอ Settlement T+1 ถึงสามารถขายออกได้

สำคัญ** หุ้นจีนใน Chinext (30XXXX) และ Star market (688XXX) <u>ไม่สามารถซื้อขายได้</u>ตามเกณฑ์ของตลาดหุ้นจีน

ราคาในระบบ Delay 15 นาที

Global Trade

วิธีคีย์รายการซื้อขาย – หุ้นจีน A-Share

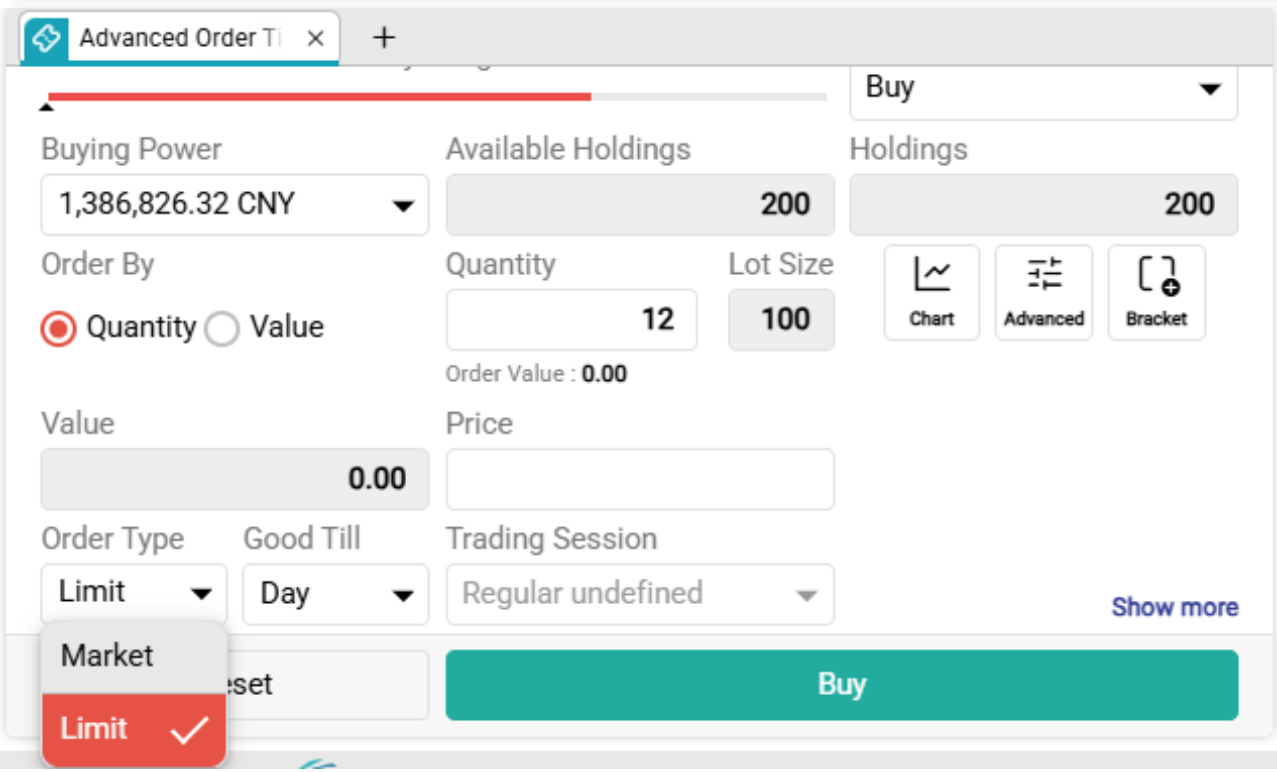

Order Type หรือประเภทคำสั่งซื้อขาย

สำหรับหุ้นจีนจะได้เพียง 2 ประเภทเท่านั้น

Market – ราคาตลาด

Limit – ตั้งราคาตามที่ต้องการ

Order type อื่น ๆสามารถเข้าดูได้ที่คู่มือ

https://help.globaltradingnetwork.com/helpguides/V3Web-EN/OrderTicket1.html

****ตลาดหุ้นจีน ไม่สามารถ ซื้อขายภายในวัน (Day Trading) ได้****

ต้องรอ Settlement T+1 ถึงสามารถขายออกได้

ราคาในระบบ Delay 15 นาที

Global Trade

วิธีคีย์รายการซื้อขาย

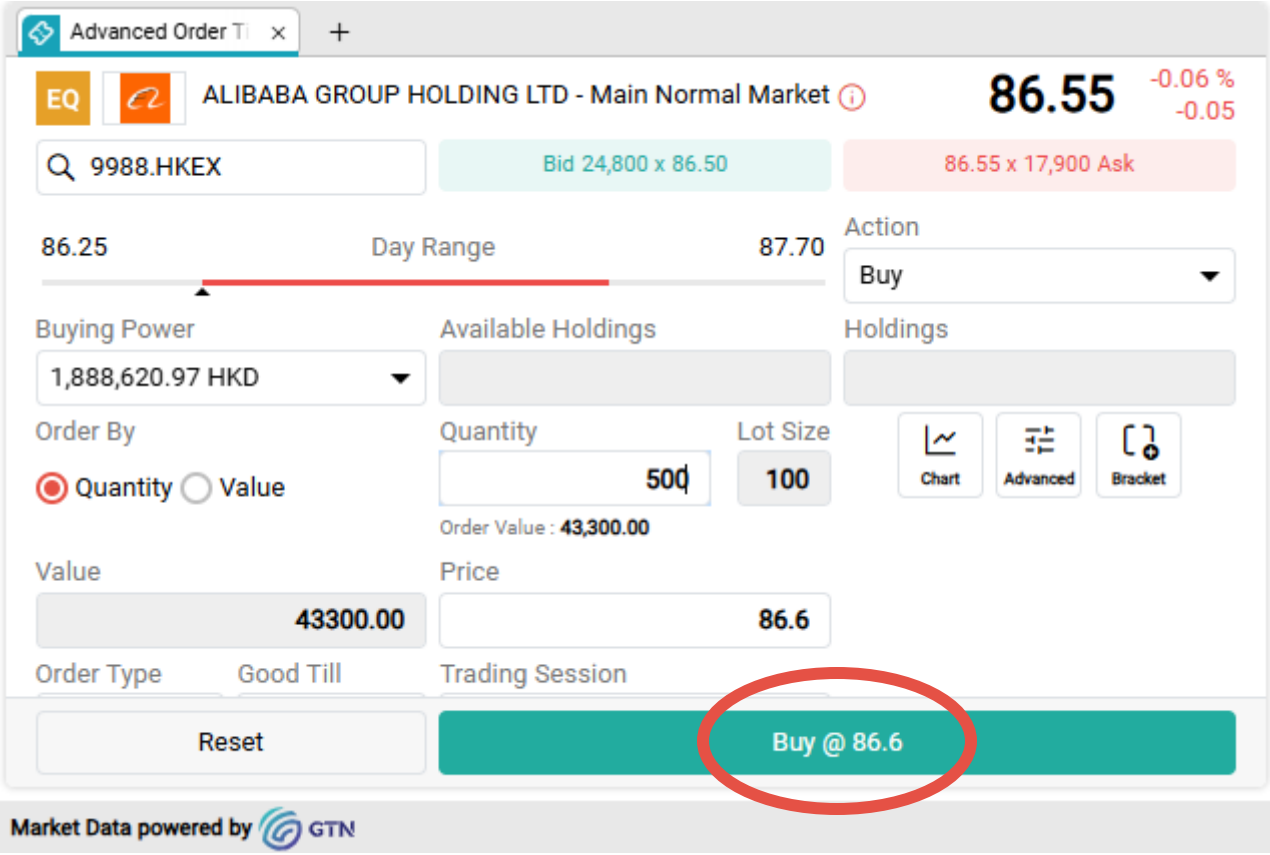

เมื่อกรอกข้อมูลครบแล้ว
ตรวจสอบความถูกต้องอีกครั้ง
ก่อนกดปุ่ม **BUY**

ราคาในระบบ Delay 15 นาที

Global Trade

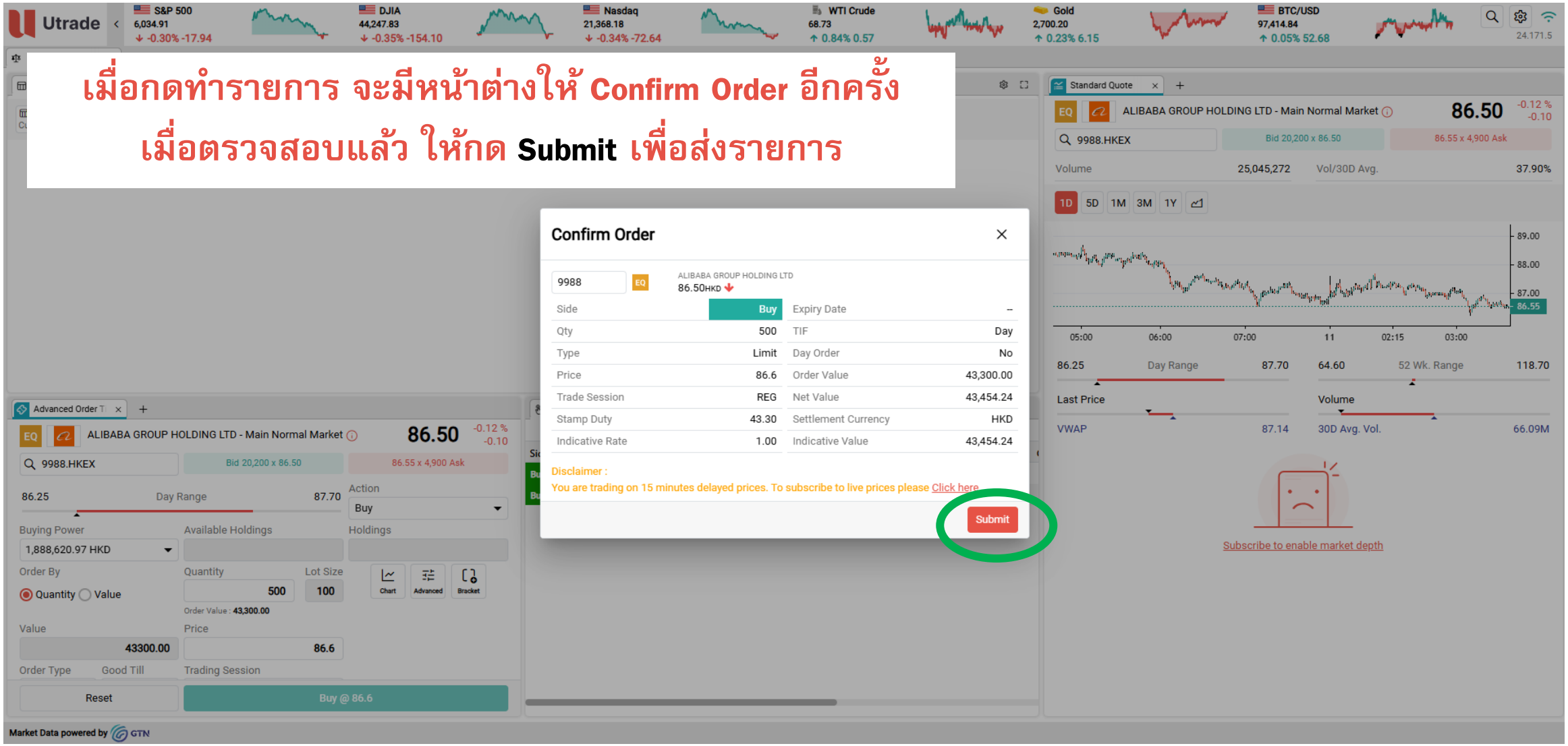

Global Trade

ดูรายการซื้อขายที่ Order List

Order List | Holdings Allocatio

All Equity Orders For All portfolios

Side	Symbol	Status	Qty	Price	Filled Qty.	Order Value
Buy	9988	Filled	500	86.60	500	43,300.00
Buy	9896	Queued	2,000	31.90	0	63,800.00
Buy	EDOC	Queued	2,000	9.60	0	19,200.00

ดูสถานะรายการ

Filled: แมทครบจำนวน

Partially Filled: แมทบางส่วน

Queued: ตั้งรอทำรายการ

Rejected: รายการถูกยกเลิก

Order Details

Order No	24Z111000148
Side	Buy
Status	Filled
Qty	500
Remaining Qty	0
Cum. Qty	500
Type	Limit
Price	86.6
Average Price	86.60
Order Date	11-12-2024 11:40:48
Exchange Rate	1.00
Settlement Value	43,454.24

Expiry Date	11-12-2024
TIF	Day
Day Order	No
Symbol	9988
Exchange	HKEX
Order Value	43,300.00
Net Value	43,454.24
Commission	103.68
VAT	7.26
Trade Session	REG
Regulatory Fees	3.68
Settlement Currency	HKD

Order Execution History

Date	Transaction Id	Status	Last Price	Filled Qty.	Commission
11-12-2024 11:40:54	1733888471803	Filled	86.60	100	0.74
11-12-2024 11:40:53	1733888471802	Partially Filled	86.60	100	0.74
11-12-2024 11:40:52	1733888471800	Partially Filled	86.60	100	0.74
11-12-2024 11:40:51	1733888471799	Partially	86.60	100	0.74

สรุปรายละเอียดการซื้อขายหุ้นในแต่ละตลาดหลักทรัพย์

ตลาดหุ้นสหรัฐฯ

- เริ่มต้นซื้อขายได้ที่ 1 หุ้น
- สามารถซื้อขายภายในวัน (Day Trading) ได้

ตลาดหุ้นฮ่องกง

- จะมี Lot Size ที่กำหนด ต้องซื้อ / ขาย จำนวนตาม Lot Size หรือทวีคูณของ Lot Size
- **สำคัญ** หากออเดอร์ Match ไม่ครบแล้วเกิด Odd Lot จะต้องแจ้งและ ส่งคำสั่งผ่าน pdm@uobkayhian.co.th
- สามารถซื้อขายภายในวัน (Day Trading) ได้

ตลาดหุ้นจีน

- จะมี Lot Size ที่ 100 หุ้น ต้องซื้อ / ขาย จำนวนตาม Lot Size หรือทวีคูณของ Lot Size
- **สำคัญ** *หุ้นจีนใน Chinext (30XXXX) และ Star market (688XXX) ไม่สามารถซื้อขายได้ตามเกณฑ์ของตลาดหุ้นจีน***
- *ไม่สามารถ ซื้อขายภายในวัน (Day Trading) ได้*** ต้องรอ Settlement T+1 ถึงสามารถขายออกได้

Global Trade – Portfolio

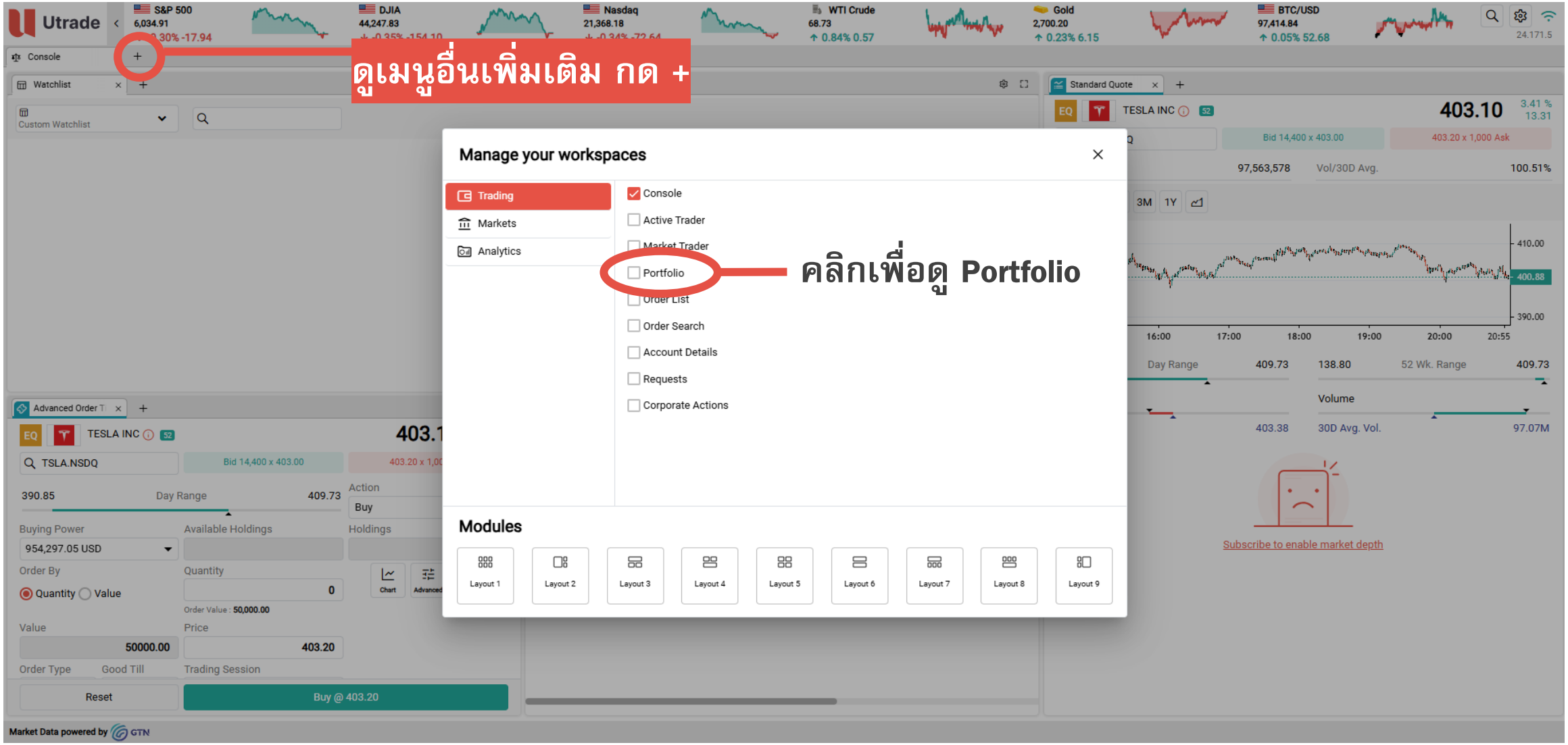

Global Trade

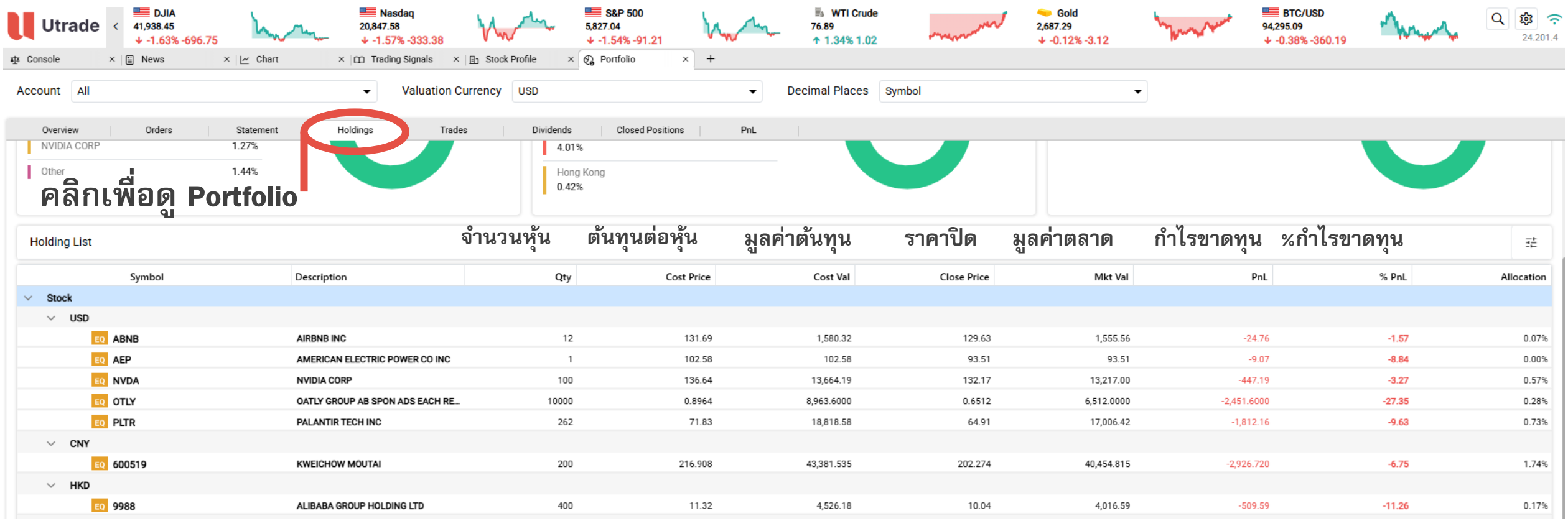

Symbol	Description	Qty	Cost Price	Cost Val	Close Price	Mkt Val	PnL	% PnL	Allocation
Stock									
USD									
EQ ABNB	AIRBNB INC	12	131.69	1,580.32	129.63	1,555.56	-24.76	-1.57	0.07%
EQ AEP	AMERICAN ELECTRIC POWER CO INC	1	102.58	102.58	93.51	93.51	-9.07	-8.84	0.00%
EQ NVDA	NVIDIA CORP	100	136.64	13,664.19	132.17	13,217.00	-447.19	-3.27	0.57%
EQ OTLY	OATLY GROUP AB SPON ADS EACH RE...	10000	0.8964	8,963.6000	0.6512	6,512.0000	-2,451.6000	-27.35	0.28%
EQ PLTR	PALANTIR TECH INC	262	71.83	18,818.58	64.91	17,006.42	-1,812.16	-9.63	0.73%
CNY									
EQ 600519	KWEICHOW MOUTAI	200	216.908	43,381.535	202.274	40,454.815	-2,926.720	-6.75	1.74%
HKD									
EQ 9988	ALIBABA GROUP HOLDING LTD	400	11.32	4,526.18	10.04	4,016.59	-509.59	-11.26	0.17%

Global Trade

คลิกขวาเพื่อทำรายการซื้อขายได้

Holding List

Symbol	Description	Qty	Cost Price	Co
Stock				
USD				
EQ ABNB	AIRBNB INC	12		
EQ AEP	AMERICAN ELECTRIC POWER CO INC	1		
EQ NVDA	NVIDIA CORP	100		
EQ OTLY	OATLY GROUP AB SPON ADS EACH RE...	10000		6
EQ PLTR	PALANTIR TECH INC	262		3,
CNY				
EQ 600519	KWEICHOW MOUTAI	200		3
HKD				

- B Buy
- S Sell
- Bracket Order
- Advanced Chart
- Detail Quote
- Profile
- Add to Custom Watchlist

คลิกทำรายการซื้อ/ขาย

Order Ticket

EQ AIRBNB INC 128.85 -0.60 % -0.78

Bid 0 x 0.00 | 0.00 x 0 Ask

128.08 Day Range 130.13

Action: Sell

Buying Power: 942,246.01 USD

Available Holdings: 12

Holdings: 12

Order By: Quantity / Value

Quantity: 12

Order Value : 0.00

Chart | Advanced | Bracket

Value: 0.00

Price: 0.00

Order Type: Limit

Good Till: Day

Trading Session: Regular (13:30:00-20:00:0...

Show more

Reset | Sell @ 0.00

Global Trade

คลิกขวาเพื่อทำรายการซื้อขายได้

Holding List

Symbol	Description	Qty	Cost Price	Co
Stock				
USD				
EQ ABNB	AIRBNB INC	12		
EQ AEP	AMERICAN ELECTRIC POWER CO INC	1		
EQ NVDA	NVIDIA CORP	100		
EQ OTLY	OATLY GROUP AB SPON ADS EACH RE...	10000		
EQ PLTR	PALANTIR TECH INC	262		
CNY				
EQ 600519	KWEICHOW MOUTAI	200		
HKD				

- B Buy
- S Sell
- Bracket Order
- Advanced Chart
- Detail Quote
- Profile
- Add to Custom Watchlist

ตั้ง Take Profit / Stop Loss ได้

Take Profit & Stop Loss

Symbol: ABNB.NSDQ (D)

Portfolio: P000294462-USD

Last	Bid	Ask
128.85	0.00	0.00

Shares: 12

Stop Loss: 128.85

Take Profit: 128.85

Submit

กรอกราคาที่ต้องการตั้ง

Take Profit

หรือ Stop Loss

Global Trade

คลิกขวาเพื่อทำรายการซื้อขายได้

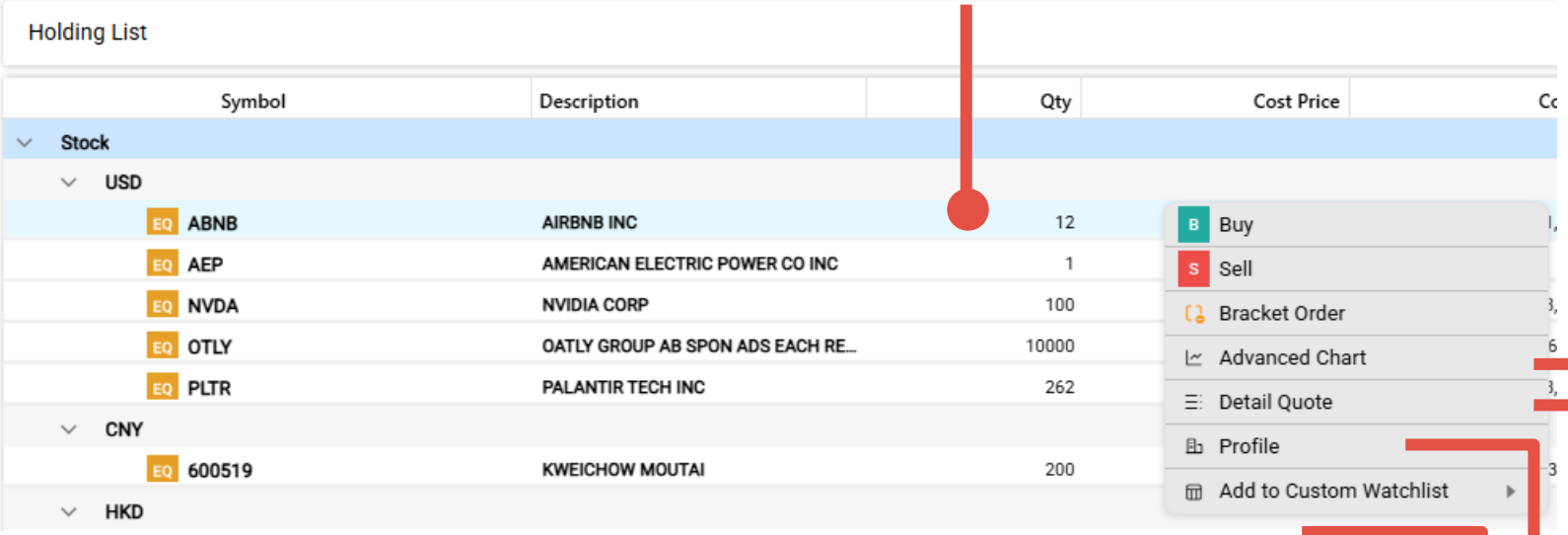

ดู Chart

ดูรายละเอียดราคาหุ้น

ดูข้อมูลหุ้น

กดเพิ่มหุ้นใน Watchlist

Global Trade – Portfolio

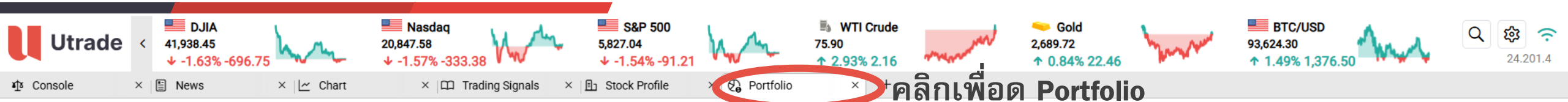

คลิกเพื่อดู Portfolio

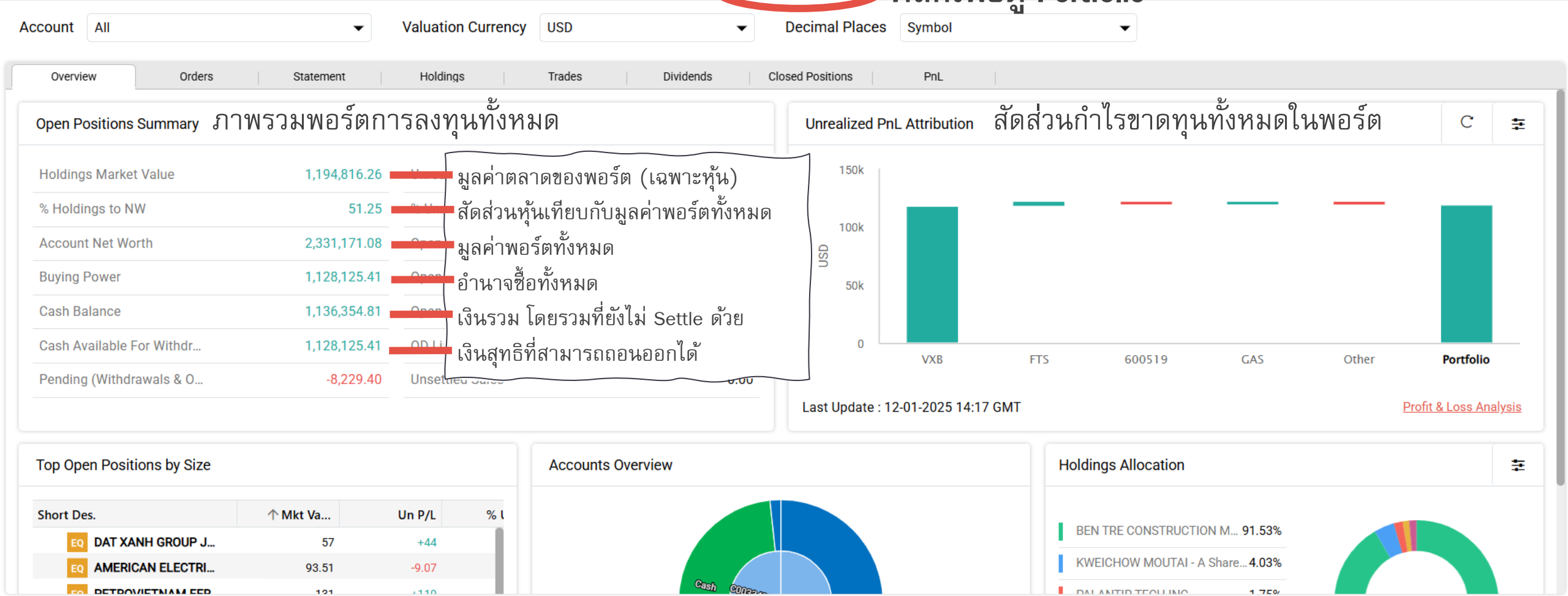

Global Trade – Portfolio

Utrade

DJIA	Nasdaq	S&P 500	WTI Crude	Gold	BTC/USD
41,938.45	20,847.58	5,827.04	75.90	2,689.72	93,624.30
↓ -1.63% -696.75	↓ -1.57% -333.38	↓ -1.54% -91.21	↑ 2.93% 2.16	↑ 0.84% 22.46	↑ 1.49% 1,376.50

24.201.4

Console | News | Chart | Trading Signals | Stock Profile | Portfolio

คลิกเพื่อดู Portfolio

Account: All | Valuation Currency: USD | Decimal Places: Symbol

Overview | Orders | Statement | Holdings | Trades | Dividends | Closed Positions | PnL

Open Positions Summary ภาพรวมพอร์ตการลงทุนทั้งหมด

กำไรขาดทุนที่ยังไม่รับรู้ (ตัวเงิน)
%กำไรขาดทุนที่ยังไม่รับรู้ (ตัวเงิน)
รายการ Position หุ้นปัจจุบัน
รายการ Position หุ้นปัจจุบันที่กำไร
รายการ Position หุ้นปัจจุบันขาดทุน

		Unrealized PnL	118,726.84
		% Unrealized PnL	11.03
		Open Positions	13
		Open in Profit	6
		Open in Loss	7
Cash Available For Withdr...	1,128,123.41	OD Limit	0.00
Pending (Withdrawals & O...	-8,229.40	Unsettled Sales	0.00

Unrealized PnL Attribution สัดส่วนกำไรขาดทุนทั้งหมดในพอร์ต

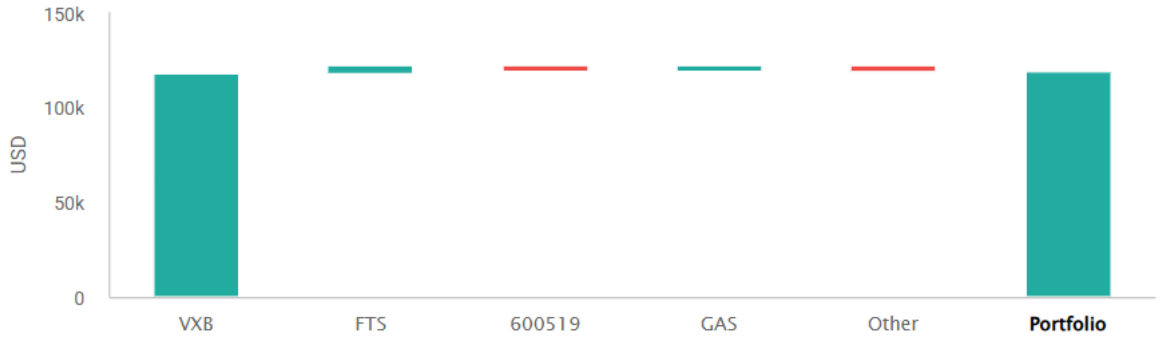

Last Update : 12-01-2025 14:17 GMT

Profit & Loss Analysis

Top Open Positions by Size

Short Des.	Mkt Va...	Un P/L	% U
EQ DAT XANH GROUP J...	57	+44	
EQ AMERICAN ELECTRI...	93.51	-9.07	
EQ PETROVIETNAM FER	131	+110	

Accounts Overview

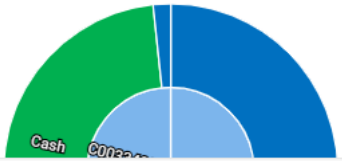

Holdings Allocation

BEN TRE CONSTRUCTION M...	91.53%
KWEICHOW MOUTAI - A Share...	4.03%
PALANTIR TECH INC	1.75%

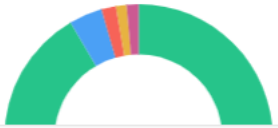

Global Trade – Portfolio

Overview | Orders | Statement | Holdings | Trades | Dividends | Closed Positions | PnL

Account Net Worth	2,331,171.08	Open Positions	13
Buying Power	1,128,125.41	Open in Profit	6
Cash Balance	1,136,354.81	Open in Loss	7
Cash Available For Withdr...	1,128,125.41	OD Limit	0.00
Pending (Withdrawals & O...	-8,229.40	Unsettled Sales	0.00

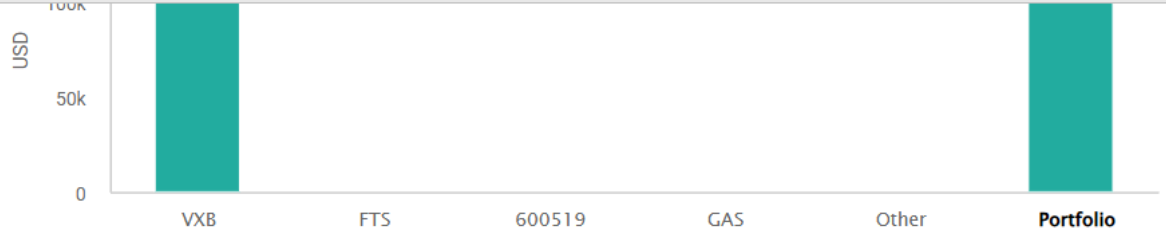

Last Update : 12-01-2025 14:19 GMT

Profit & Loss Analysis

Top Open Positions by Size

Short Des.	Mkt Va...	Un P/L	% U
EQ DAT XANH GROUP J...	57	+44	
EQ AMERICAN ELECTRI...	93.51	-9.07	
EQ PETROVIETNAM FER...	131	+119	
EQ DHG PHARMACEUTI...	804	+792	+
EQ AIRBNB INC	1,555.56	-24.76	
EQ PETROVIETNAM GA	3,141	+3,128	+2

Full Holdings

Accounts Overview

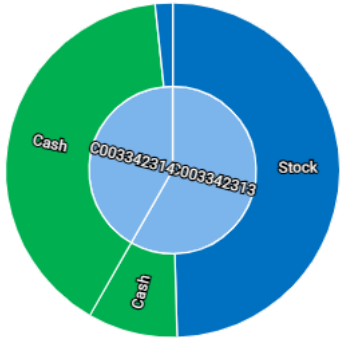

Holdings Allocation

BEN TRE CONSTRUCTION M...	91.53%
KWEICHOW MOUTAI - A Share...	4.03%
PALANTIR TECH INC	1.75%
NVIDIA CORP	1.27%
Other	1.42%

สรุป Position ทั้งหมดที่ทำรายการไป

สัดส่วนพอร์ตการลงทุนทั้งหมด

สัดส่วนหุ้นในพอร์ต

Global Trade – Portfolio

รายการและสถานะคำสั่งซื้อขาย

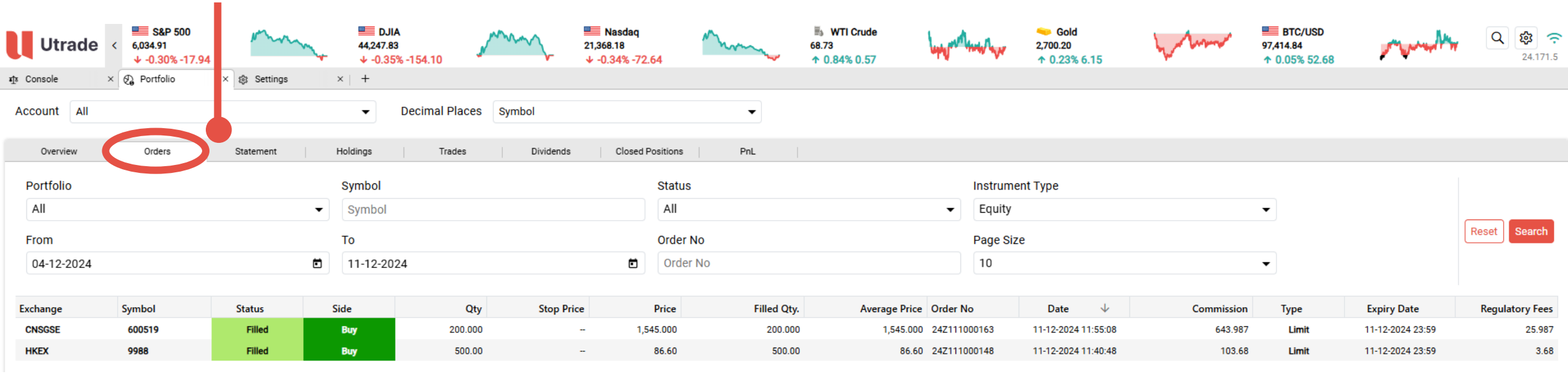

Exchange	Symbol	Status	Side	Qty	Stop Price	Price	Filled Qty.	Average Price	Order No	Date	Commission	Type	Expiry Date	Regulatory Fees
CNSGSE	600519	Filled	Buy	200.000	--	1,545.000	200.000	1,545.000	24Z111000163	11-12-2024 11:55:08	643.987	Limit	11-12-2024 23:59	25.987
HKEX	9988	Filled	Buy	500.00	--	86.60	500.00	86.60	24Z111000148	11-12-2024 11:40:48	103.68	Limit	11-12-2024 23:59	3.68

Global Trade

ดูรายละเอียดรายการที่ขายออก

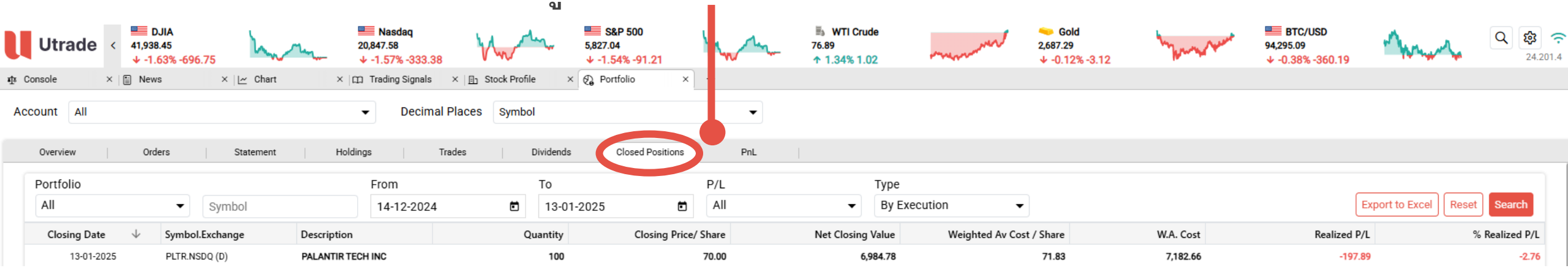

Global Trade

Account Statements

Portfolio	Statement Type	Period
P000294461-HKD	Cash Statement	2024-Dec

Download

ดู Portfolio ทั้งหมด โดย Download Statement ได้

Utrade

Customer Cash Statement

Name : APICHAYA CHAIYARERK
Period : 01-December-2024 to 31-December-2024
Customer No : ASI512158307
Currency : HKD
Cash Acc No : C003342313
Portfolio : P000294461 - P000294461-HKD
Tax Reg No : N/A

Trade Opening Balance	Settled Opening Balance	Deposits	Withdrawals
1952627.1078	1215920.91349	0	0

Buy	Sell	Future Block	Other
381299.93571	0	0	0

Trade Closing Balance	Settled Closing Balance
1571327.17209	1952627.10781

Trans.Date	Value Date	Description	Symbol	Debit	Credit	Trade Balance	Settled Balance
01/12/2024	01/12/2024	Opening Balance		0	1952627.1078	1952627.1078	1215920.91349
11/12/2024	13/12/2024	Buy 9988 500.0000000000@ -86.60000 Ord:2739558	ALIBABA GROUP HOLDING LTD	-43403.6805	0	1909223.4273	1952627.10781
11/12/2024	13/12/2024	VAT reversed for Ord:2739558	ALIBABA GROUP HOLDING LTD	-7.25765	0	1909216.16965	1952627.10781

Global Trade – Stock Information

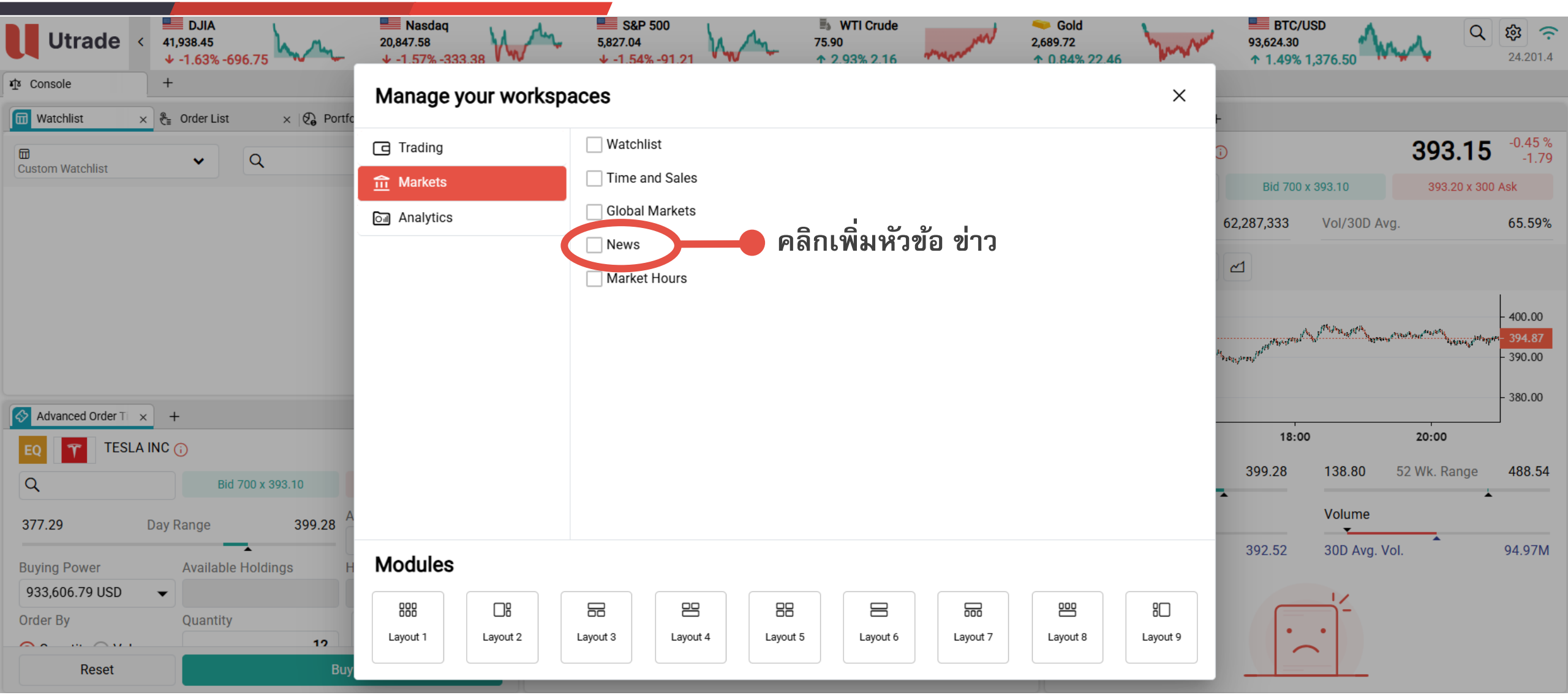

Global Trade

Utrade

DJIA	Nasdaq	S&P 500	WTI Crude	Gold	BTC/USD
41,938.45	20,847.58	5,827.04	75.90	2,689.72	93,624.30
↓ -1.63% -696.75	↓ -1.57% -333.38	↓ -1.54% -91.21	↑ 2.93% 2.16	↑ 0.84% 22.46	↑ 1.49% 1,376.50

24.201.4

Console | News

News

Provider All | Categories 13 Selected

Walgreens Boots Alliance, Aurora Innovation And Delta Air Lines Are Among Top Large Cap Gainers Last Week (Jan 6-10): Are The Others In Your Portfolio?
38 minutes ago | Benzinga

Apple's Market Woes, Tim Cook's 2024 Salary, And Siri Privacy Concerns: This Week In Appleverse
58 minutes ago | Benzinga

Job Growth, Fed Jitters, And Rising Mortgage Rates: This Week In Economics
2 hours ago | Benzinga

Supreme Court Hears Tiktok Case, Google Donates To Trump Inauguration, And More: This Week In Politics
3 hours ago | Benzinga

SRET: Avoid The Dividend Yield Trap
6 hours ago | Seeking Alpha

Blue Owl Capital Expands Tennis Player Sponsorship to All Grand Slam Tournaments in 2025
6 hours ago | Finnhub

News Details

Walgreens Boots Alliance, Aurora Innovation And Delta Air Lines Are Among Top Large Cap Gainers Last Week (Jan 6-10): Are The Others In Your Portfolio?

12-01-2025 13:20 GMT

Benzinga :

These ten large-cap stocks were the best performers in the last week. Are they in your portfolio?

1. **Walgreens Boots Alliance, Inc.** (NASDAQ:WBA) stock gained 27.97% last week after the company reported better-than-expected first-quarter financial results.
2. **Constellation Energy Corporation** (NASDAQ:CEG) stock jumped 25.80% after the company announced an agreement to acquire Calpine Corp., an electricity generation company, in a cash and stock deal valued at $16.4 billion.
3. **FTAI Aviation Ltd.** (NASDAQ:FTAI) shares escalated by 20.48%.
4. **TD SYNNEX Corporation** (NYSE:SNX) stock was up 15.05% after the company reported better-than-expected fourth-quarter financial results.
5. **Aurora Innovation, Inc.** (NASDAQ:AUR) shares grew 14.59% after the company announced a partnership with **NVIDIA Corporation** (NASDAQ:NVDA) and **Continental AG** (OTC:CTTAF) to scale driverless trucks using NVIDIA's next-gen DRIVE Thor SoC.
6. **Royalty Pharma plc** (NASDAQ:RPRX) shares are up 14.35% after the company announced it increased its quarterly dividend.
7. **Micron Technology, Inc.** (NASDAQ:MU) shares rose 13.75%. The company announced an expansion of its collaboration with Pure Storage to develop high-capacity, energy-efficient solutions using Micron G9 QLC NAND.
8. **Delta Air Lines, Inc.** (NYSE:DAL) stock upped 13.34% after the company reported better-than-expected results and issued 2025 guidance.
9. **Intra-Cellular Therapies Inc.** (NASDAQ:ITCI) stock gained 12.62%, entering into a settlement agreement with **Sandoz** and resolving a patent litigation related to CAPLYTA Patent.
10. **United Airlines Holdings, Inc.** (NASDAQ:UAL) surged 12.24% in sympathy with **Delta Air Lines,** which rose after reporting strong fourth-quarter financial results.

Global Trade

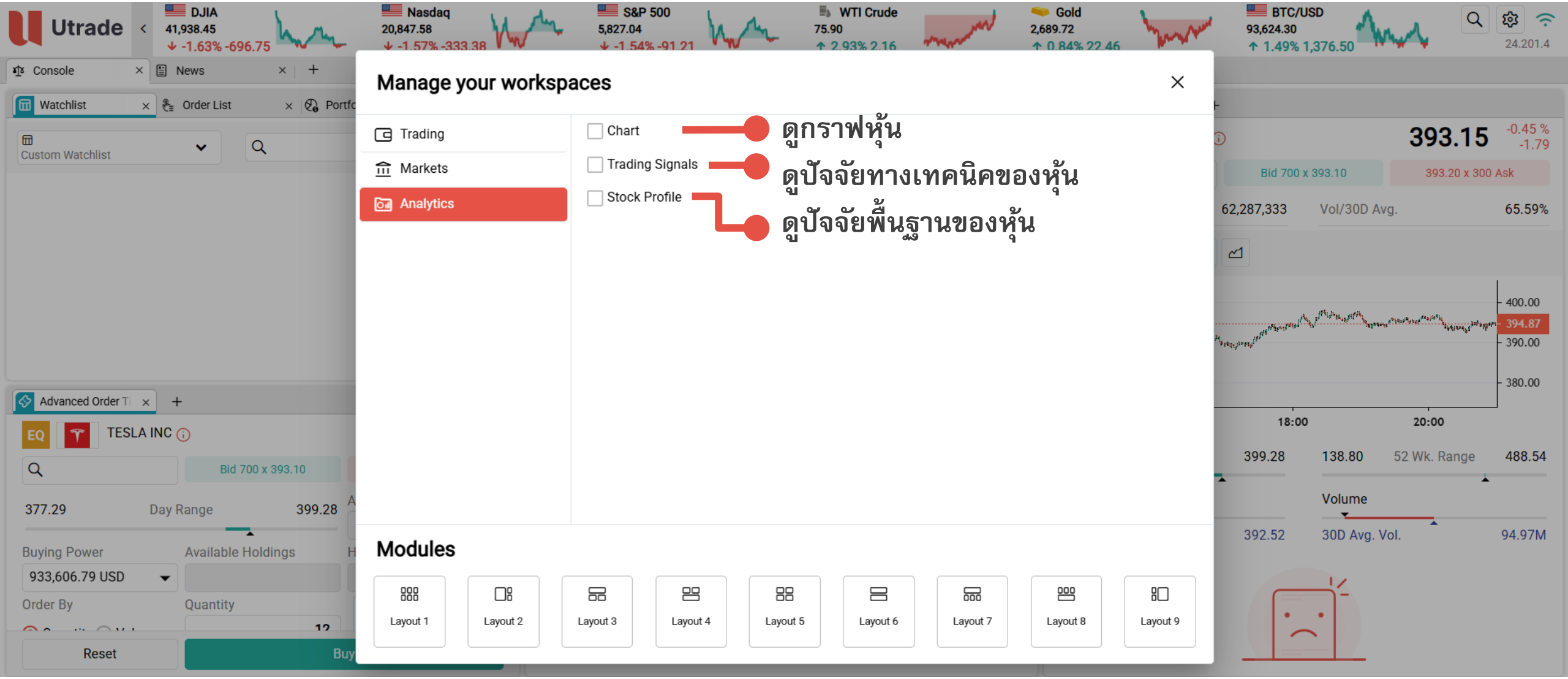

Global Trade

Global Trade

Utrade

DJIA	41,938.45	↓ -1.63% -696.75
Nasdaq	20,847.58	↓ -1.57% -333.38
S&P 500	5,827.04	↓ -1.54% -91.21
WTI Crude	75.90	↑ 2.93% 2.16
Gold	2,689.72	↑ 0.84% 22.46
BTC/USD	93,624.30	↑ 1.49% 1,376.50

24.201.4

Console | News | Chart | Trading Signals | Stock Profile

Filter your results

Key Levels :
- Approaching
- Breakout

Patterns :
- Completed

Expected Move :
- Bullish
- Bearish

Intervals
- Daily
- 4h
- 1h

Exchanges
- NYSE MKT (D)
- NYSE (D)
- NSDQ (D)

Signals provided by: autochartist

Reset | Screen

Symbol	Description	Category	Type	Latest Price	Direction	Target Price	Exp. Prof %	Stop Loss	Exp. Loss %	Age	Identified
PODD.NSDQ (D)	INSULET CORPORATION	Key Levels	Resistance	271.83	Bullish	275.81	+1.46%	255.00	-6.19%	2	07-01-2025 14:30
STE.NYSE (D)	STERIS PLC	Chart Pattern	Falling Wedge	205.74	Bullish	212.72	+3.39%	202.96	-1.35%	1	08-01-2025 14:30
AVTR.NYSE (D)	AVANTOR INC	Chart Pattern	Triangle	21.66	Bullish	24.45	+12.88%	20.88	-3.60%	3	04-01-2025 14:30
WBA.NSDQ (D)	WALGREENS BOOTS ALLIANCE INC	Key Levels	Resistance	11.76	Bullish	13.06	+11.02%	9.08	-22.79%	1	10-01-2025 18:30
CMS.NYSE (D)	CMS ENERGY CORP	Chart Pattern	Falling Wedge	65.09	Bullish	67.63	+3.91%	65.27	+0.28%	2	08-01-2025 22:30
PAYX.NSDQ (D)	PAYCHEX INC	Key Levels	Resistance	139.06	Bullish	143.12	+2.92%	135.11	-2.84%	3	08-01-2025 18:30
FHB.NSDQ (D)	FIRST HAWAIIAN	Chart Pattern	Flag	24.76	Bullish	25.14	+1.53%	24.06	-2.83%	0	10-01-2025 21:30
MKSI.NSDQ (D)	MKS INSTRUMENTS INC	Chart Pattern	Triangle	109.07	Bullish	127.05	+16.48%	102.08	-6.41%	2	07-01-2025 14:30

Global Trade

Utrade

DJIA	Nasdaq	S&P 500	WTI Crude	Gold	BTC/USD
41,938.45	20,847.58	5,827.04	75.90	2,689.72	93,624.30
↓ -1.63% -696.75	↓ -1.57% -333.38	↓ -1.54% -91.21	↑ 2.93% 2.16	↑ 0.84% 22.46	↑ 1.49% 1,376.50

24.201.4

Console | News | Chart | Trading Signals | Stock Profile

TESLA INC (D)

393.15 USD

-0.45% -1.79

Disclaimer

Best Bid	Best Ask	1 W	1 M	3 M
393.10	393.20	-4.21%	-1.96%	64.66%

B S

Overview | Quote | News | News Sentiment | Tech Analysis | Analysts View | Financial Ratios | Corporate Actions | Peer Companies | Instrument Profile

Overview

1D 5D 1M 3M 1Y

377.29	Day Range	399.28	138.80	52 Wk. Range	488.54
Last Price	393.15		VWAP		392.52
Prev. Close	394.94		Open		391.40

Consolidated Score

0

0 — 1 — 10

Consensus

Hold 0/4

Valuation Ratios

Below Average 0/2

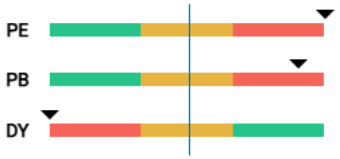

Industry Average

Technical

News

A Dozen Stocks I'm Buying As Rising Interest Rates Break The Market
1 day ago | Seeking Alpha

HPE secures $1 billion AI server deal for Elon Musk's X, Bloomberg News reports
2 days ago | Finnhub

Uber And Nvidia Vs. Tesla: Who Will Win The Autonomous Race?
2 days ago | Seeking Alpha

CES And AI: What's The 'Next Big Thing' For 2025?
2 days ago | Seeking Alpha

DOGE sends representatives across US government, Washington Post reports
2 days ago | Finnhub

Global Trade

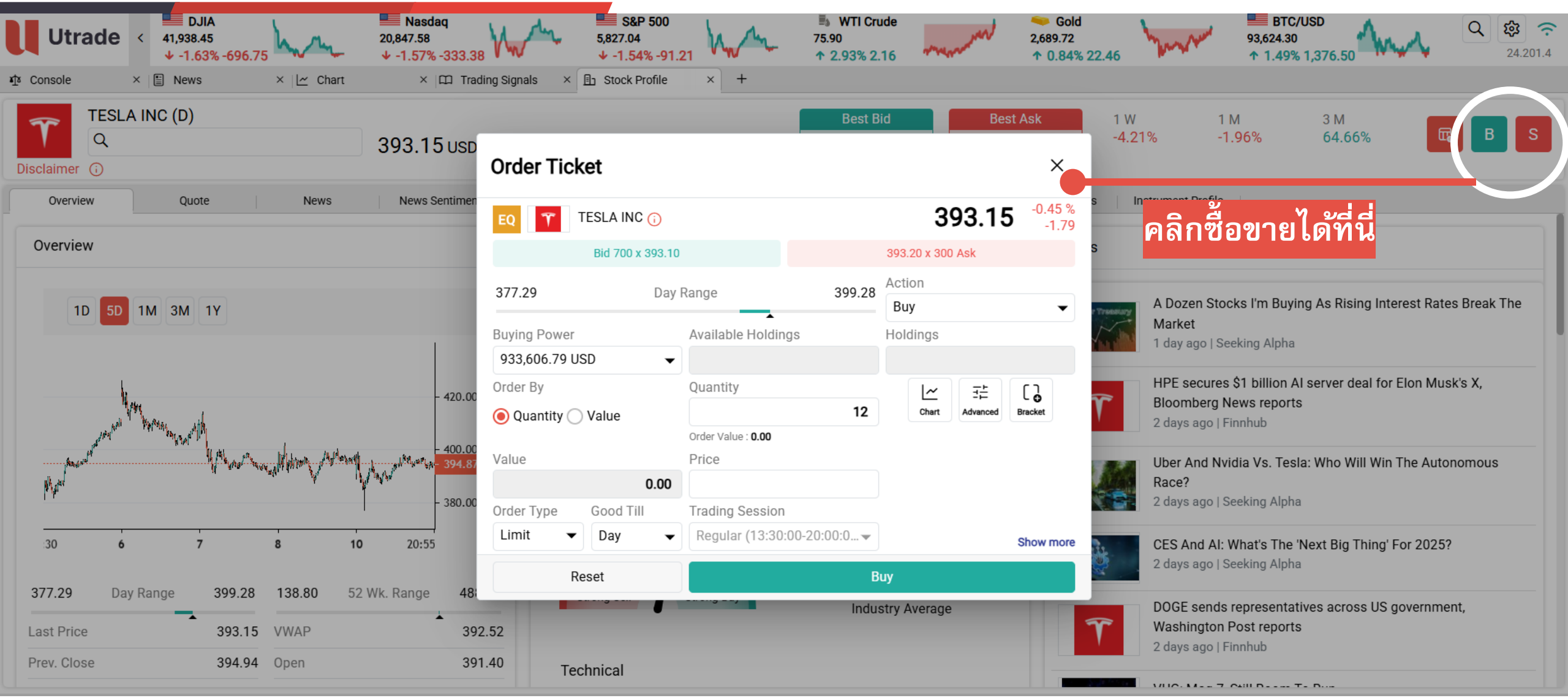

Global Trade

การตั้งค่าต่าง ๆ

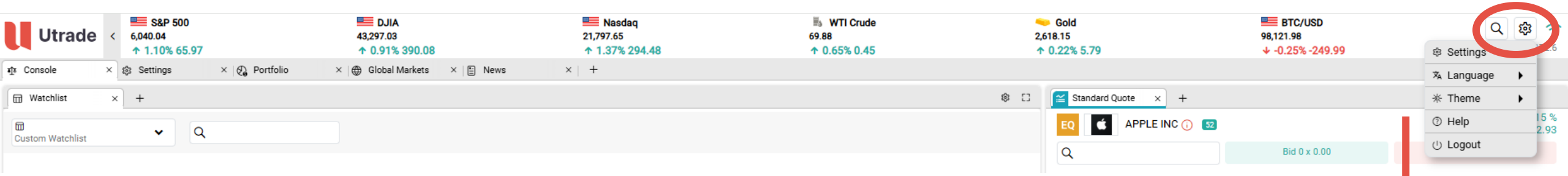

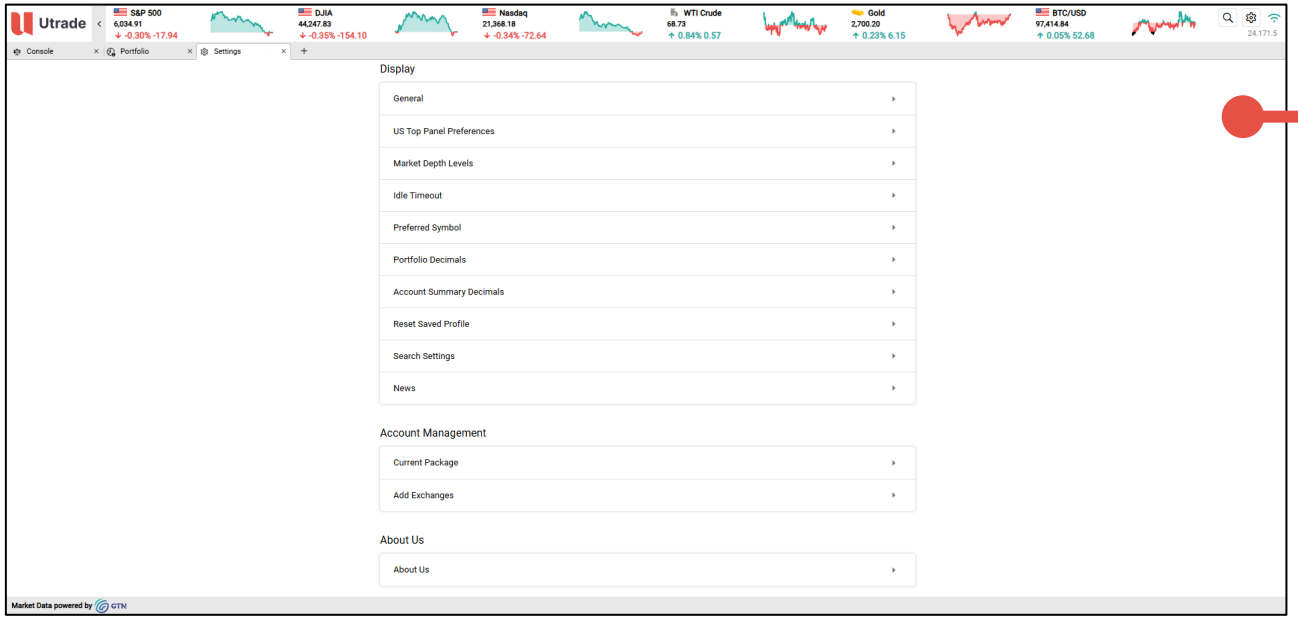

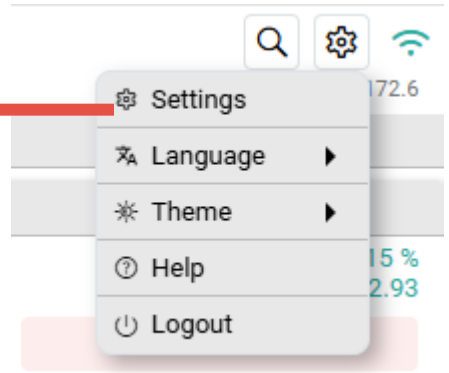

Global Trade

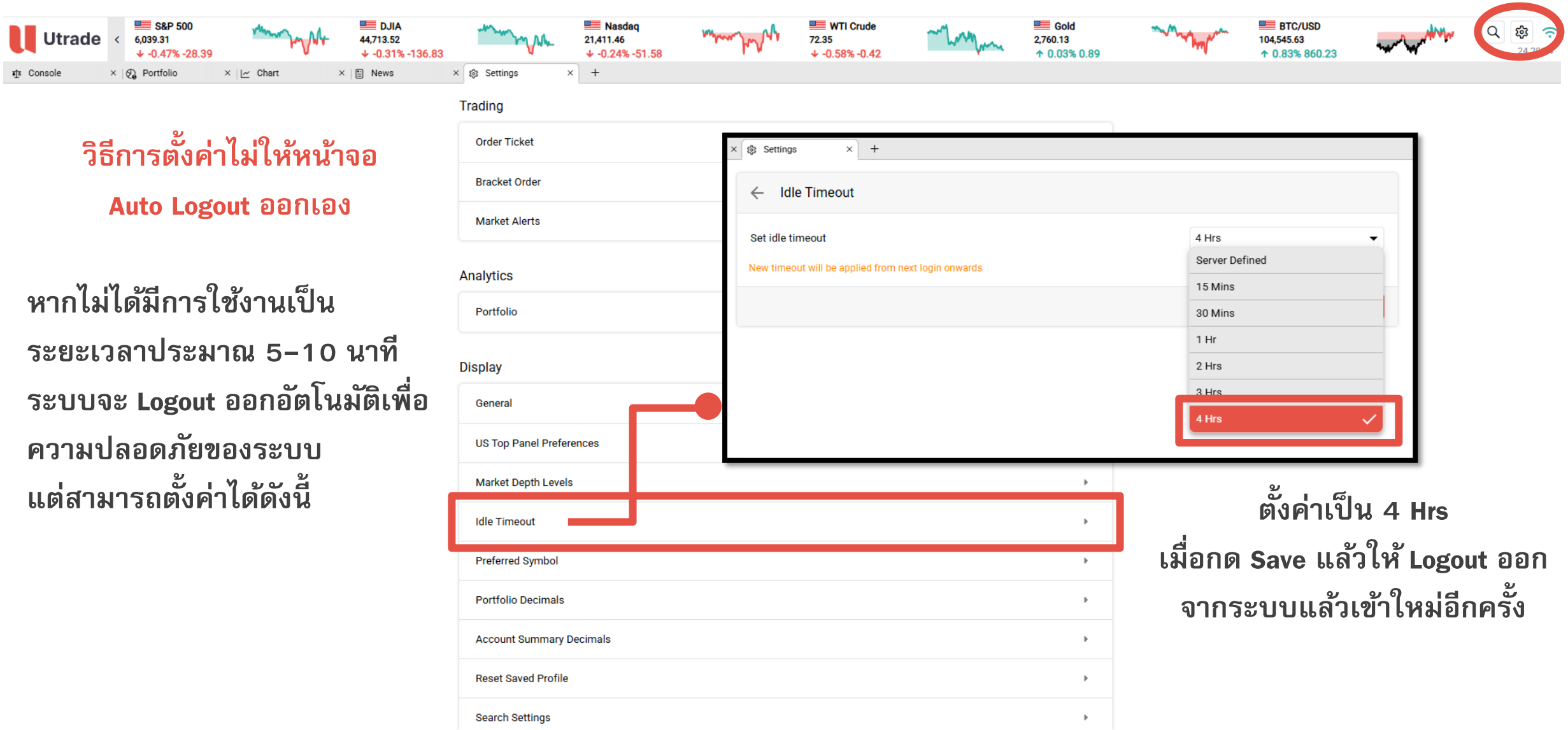

วิธีการตั้งค่าไม่ให้หน้าจอ Auto Logout ออกเอง

หากไม่ได้มีการใช้งานเป็นระยะเวลาประมาณ 5-10 นาที ระบบจะ Logout ออกอัตโนมัติเพื่อความปลอดภัยของระบบ แต่สามารถตั้งค่าได้ดังนี้

ตั้งค่าเป็น 4 Hrs เมื่อกด Save แล้วให้ Logout ออกจากระบบแล้วเข้าใหม่อีกครั้ง

Global Trade

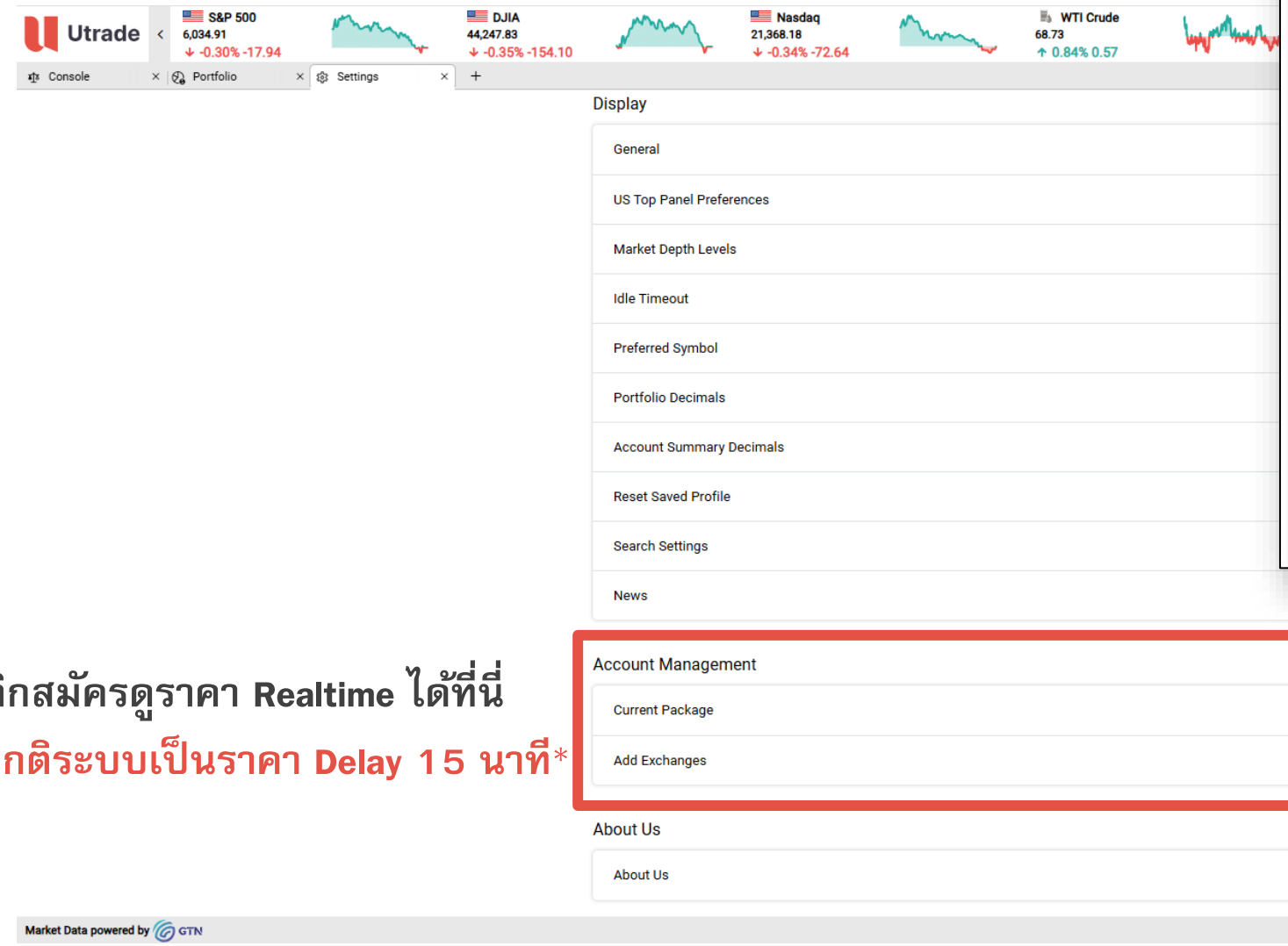

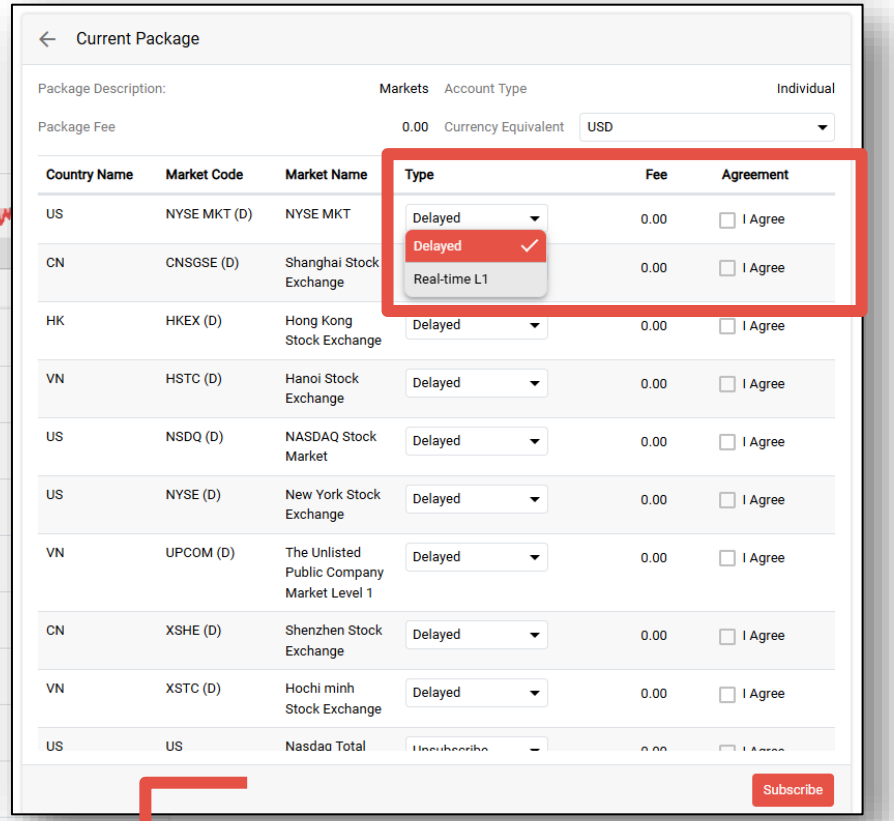

คลิกสมัครดูราคา Realtime ได้ที่นี่

ปกติระบบเป็นราคา Delay 15 นาที

Global Trade

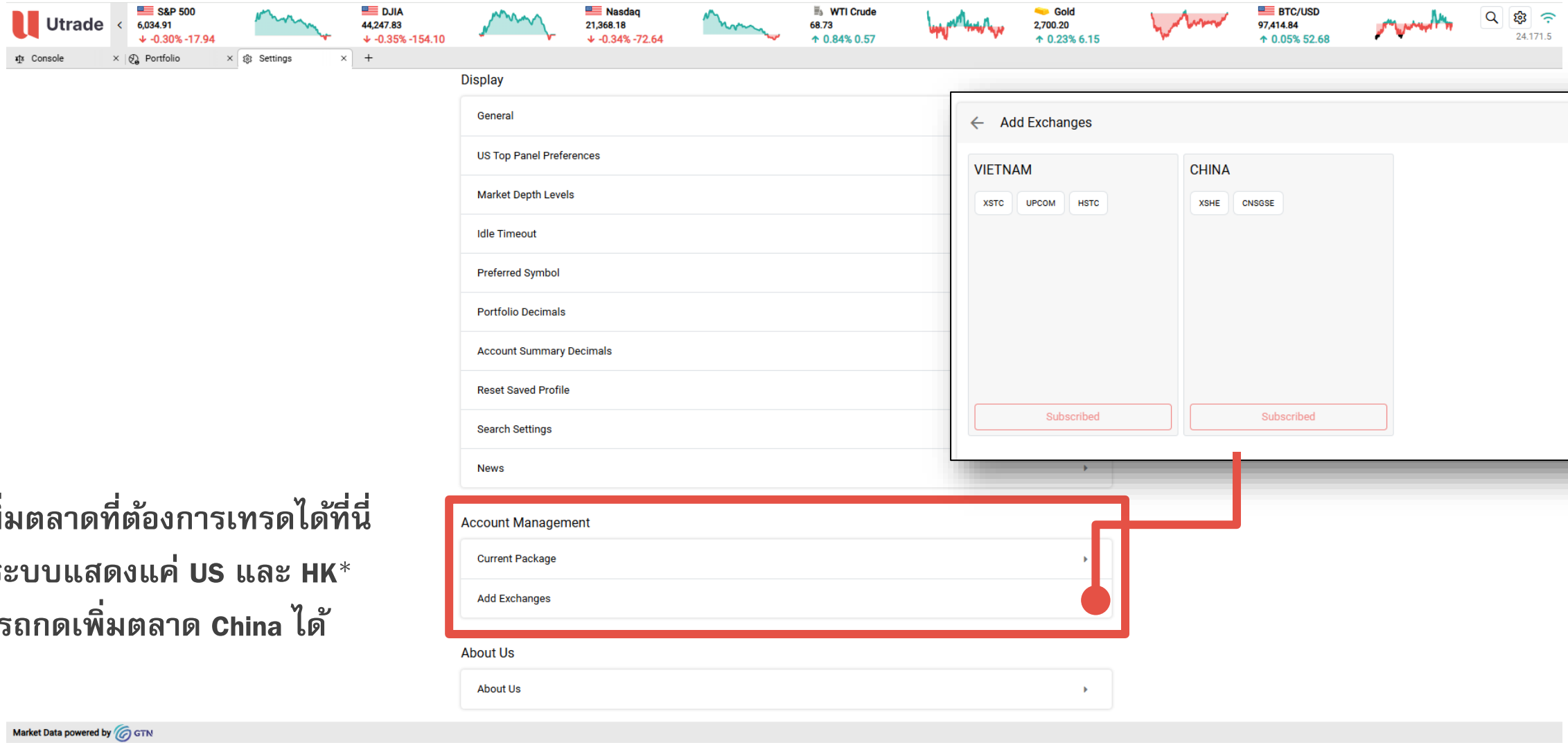

คลิกเพิ่มตลาดที่ต้องการเทรดได้ที่นี่

ปกติระบบแสดงแค่ US และ HK

*สามารถกดเพิ่มตลาด China ได้

Global Trade

Contents | Index | Search

- V3 Web App | Home
- What's New in V3?
  - Default Workspaces
  - New Features
- Accessing the V3 Web App
  - Prerequisites
  - Keyboard Shortcuts
- Console
- Market Trader
- Active Trader
- Custom Workspaces
- Order Ticket
  - Placing an Order
  - Advanced Orders
- Trading
  - Portfolio
  - Order List
  - Order Search
  - Account Details
  - Requests
  - Option Chain
- Markets
  - Watchlist
  - Market Overview
  - Time and Sales
  - Global Markets
  - News
- Analytics
  - Top Stocks
  - Charts
  - Trading Signals
  - Alerts
  - Stock Profile
  - Screener

V3 Web App

Welcome to the help guide for MTPlus V3 for the web. Select a topic from the **contents** or **index** tabs to get started. The **search** feature in this help guide can also be used to find a matching topic of interest. This help guide has been designed to guide you through the functions and features of the trading app.

For the purposes of illustration, this guide shall use a generic version of the interfaces. Please note that the features described within the guide will vary based on your region and subscription level.

Global Trade

การตั้งค่าต่าง ๆ

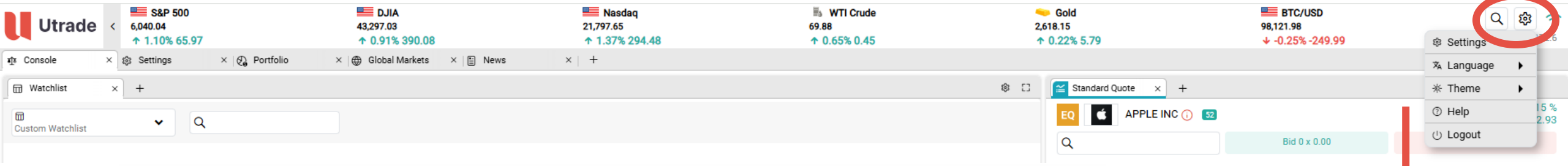

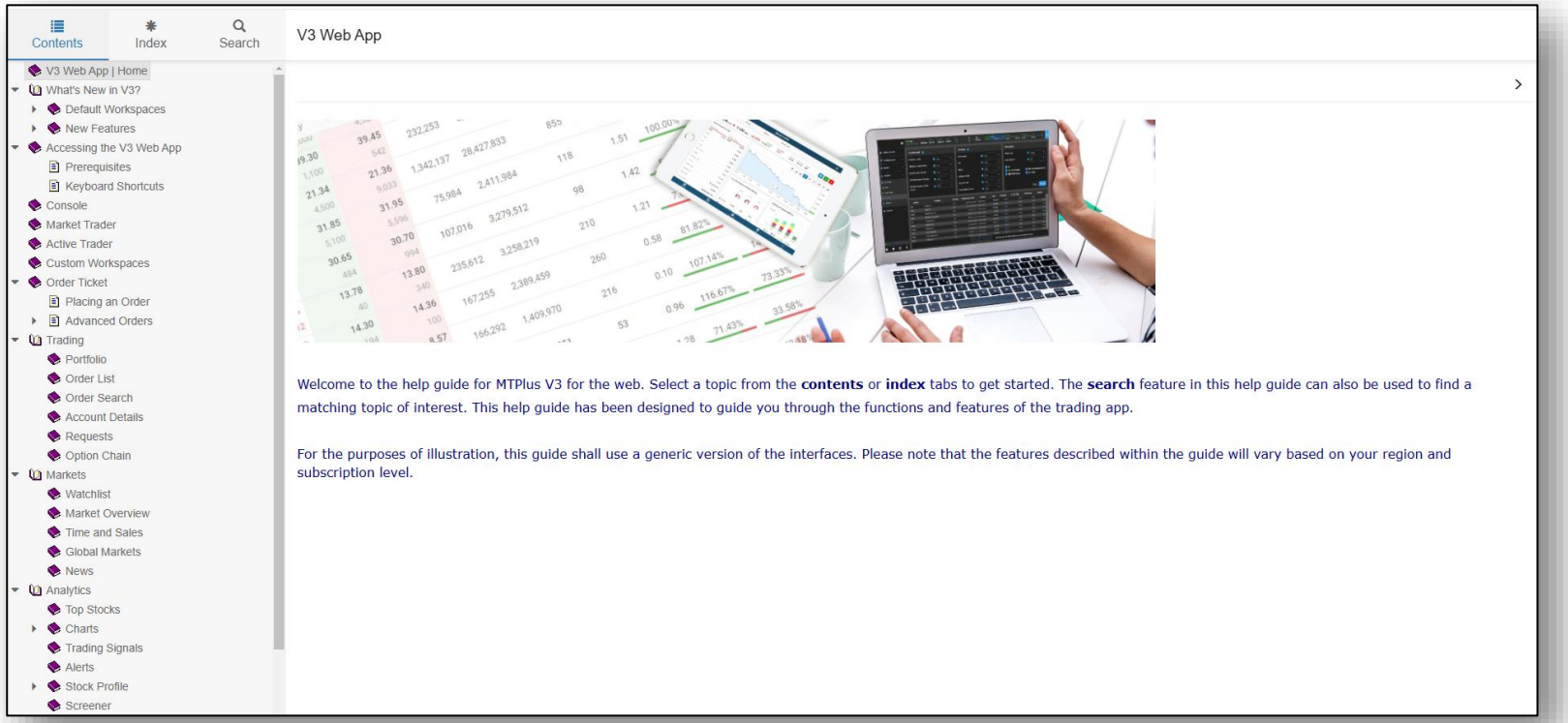

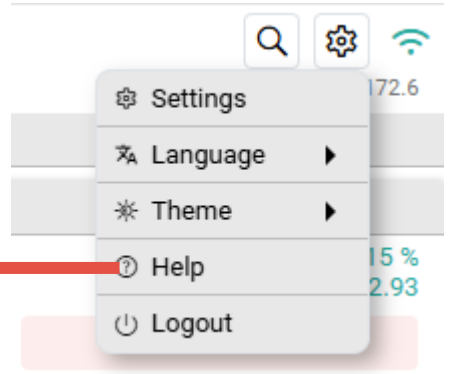

คลิกดูคู่มือซื้อขายได้ที่นี่

Global Trade

Region	ประเทศ	เวลาเปิดทำการ (BKT)	ช่วงพักการซื้อขาย (BKT)
America	USA	20.30-03.00	-
	Canada	20.30-03.00	-
EU	EU*	14.00-22.30	-
UK	UK	14.00-22.30	-
Australia	Australia	6.00-13.00	-
Asia	HK	8.30-15.00	11.00-12.00
	China	8.30-14.00	10.30-12.00
	Japan	7.00-13.00	9.30-10.30
	Philippines	8.00-15.45	11.00-12.00
	Indonesia	9.30-16.00	11.30-13.30
	Singapore	9.00-17.00	11.00-12.00
	New Zealand	6.00-12.45	-

**Austria, Belgium, Denmark, Finland, France, Germany, Italy, Netherlands, Norway, Portugal, Spain, Sweden, Switzerland, Ireland*

ค่าธรรมเนียมการลงทุนหุ้นต่างประเทศ

Global Trade (Online) – 3 Countries

Market	Commission	Minimum Commission
US (Stock Price > 10 USD)	0.20%	8 USD
US (Price < 10 USD)	8 cps	8 USD
Hong Kong	0.20%	100 HKD
China A Share	0.20%	100 CNY

Remark : Not subject to other fees from Exchanges and VAT

Global Trade (Place orders via IC/RM/Dealer) – 3 Countries

Market	Commission	Minimum Commission
US (Stock Price > 10 USD)	0.25%	10 USD
US (Price < 10 USD)	10 cps	10 USD
Hong Kong	0.25%	100 HKD
China A Share	0.25%	100 CNY

Remark : Not subject to other fees from Exchanges and VAT

Remark:

ค่าธรรมเนียมดังกล่าวสามารถเปลี่ยนแปลงได้ตามที่ตลาดหลักทรัพย์นั้นๆกำหนด และอาจมีค่าธรรมเนียมอื่นๆเพิ่มเติมตามที่ตลาดหลักทรัพย์ รวมถึงผู้เก็บรักษาทรัพย์สินเรียกเก็บ โดยบริษัทฯไม่ต้องแจ้งให้ทราบล่วงหน้า

ค่าธรรมเนียมดังกล่าวยังไม่รวมคำนวณภาษีมูลค่าเพิ่ม (VAT)

ศึกษารายละเอียดเพิ่มเติมเกี่ยวกับค่าธรรมเนียมอื่น ๆ ได้ที่นี่ ***https://www.utrade.co.th/Page/MaintainSubMenuPage/214***

UOBKayHian
Your trusted financial partner

ค่าธรรมเนียมการลงทุนหุ้นต่างประเทศ

Market	Commission	Minimum Commission
Austria		50 EUR
Belgium		40 EUR
Denmark		300 DKK
Finland		40 EUR
France		30 EUR
Germany		30 EUR
Italy		30 EUR
Netherlands		30 EUR
Norway		400 NOK
Portugal	0.25%	40 EUR
Spain		40 EUR
Sweden		30 EUR
Switzerland		45 USD
UK		8 GBP
Ireland		30 EUR
Australia		30 AUD
Canada		130 CAD
Japan		6,000 JPY
Singapore		20 SGD
Indonesia		470,000 IDR
NZ	0.50%	50 NZ$
Philippines		1,000 Php

Remark:

ค่าธรรมเนียมดังกล่าวสามารถเปลี่ยนแปลงได้ตามที่ตลาดหลักทรัพย์นั้นๆกำหนด และอาจมีค่าธรรมเนียมอื่นๆเพิ่มเติมตามที่ตลาดหลักทรัพย์ รวมถึงผู้เก็บรักษาทรัพย์สินเรียกเก็บ โดยบริษัทฯไม่ต้องแจ้งให้ทราบล่วงหน้า

ค่าธรรมเนียมดังกล่าวยังไม่รวมคำนวณภาษีมูลค่าเพิ่ม (VAT)

ศึกษารายละเอียดเพิ่มเติมเกี่ยวกับค่าธรรมเนียมอื่น ๆ ได้ที่นี่ ***https://www.utrade.co.th/Page/MaintainSubMenuPage/214***

UOBKayHian
Your trusted financial partner

ค่าธรรมเนียมอื่น ๆที่ตลาดหลักทรัพย์ต่างประเทศเรียกเก็บ

Market	Fees	
US	Trading Activity Fee (TAF Fees)	0.0166 cents per share (เฉพาะรายการขาย)
	The National Securities Clearing Corporation (NSCC) Fee	0.005 cents per Share (Price < $1) 0.01 cents per Share (Price < $1)
	ค่าธรรมเนียม ADR (ADR fee)	ขึ้นอยู่กับประเภทหลักทรัพย์นั้นๆ
Hong Kong	Hong Kong Levy	0.0027% ของมูลค่าซื้อขายหลักทรัพย์
	Hong Kong Stamp Duty	0.10% ของมูลค่าซื้อขายหลักทรัพย์
	Trading Fees	0.00565% ของมูลค่าซื้อขายหลักทรัพย์
	Financial Reporting Council Transaction Levy	0.00015% ของมูลค่าซื้อขายหลักทรัพย์
China (A Shares)	Stamp Duty	0.05% ของมูลค่าซื้อขายหลักทรัพย์ (เฉพาะรายการขาย)
	Transfer Fee	0.003% ของมูลค่าซื้อขายหลักทรัพย์
	Securities Management Fee	0.002% ของมูลค่าซื้อขายหลักทรัพย์
	Handling Fee	0.10% ของมูลค่าซื้อขายหลักทรัพย์

Remark:

ค่าธรรมเนียมดังกล่าวสามารถเปลี่ยนแปลงได้ตามที่ตลาดหลักทรัพย์นั้นๆกำหนด และอาจมีค่าธรรมเนียมอื่นๆเพิ่มเติมตามที่ตลาดหลักทรัพย์ รวมถึงผู้เก็บรักษาทรัพย์สินเรียกเก็บ โดยบริษัทฯไม่ต้องแจ้งให้ทราบล่วงหน้า

ค่าธรรมเนียมดังกล่าวยังไม่รวมคำนวณภาษีมูลค่าเพิ่ม (VAT)

UOBKayHian
Your trusted financial partner

ค่าธรรมเนียมอื่น ๆ

Fees	
ค่าธรรมเนียมแปลงสกุลเงินจาก THB	500 บาท ต่อสกุลเงิน (ยกเว้นค่าธรรมเนียมแปลงทุกสกุลเงิน กรณีมูลค่าแปลงเงินมากกว่า 50,000 USD หรือเทียบเท่า)
ค่าธรรมเนียมแปลงสกุลเงินกลับเป็น THB	1,500 บาท ต่อสกุลเงิน
ค่าธรรมเนียมโอนหลักทรัพย์	โอนหลักทรัพย์เข้ามายัง UOBKH – ไม่มีค่าใช้จ่าย โอนหลักทรัพย์ออกไปยังผู้ให้บริการอื่น – 65 SGD ต่อ ISIN
ค่าธรรมเนียมโอนเงินสกุลต่างประเทศ	โอนเงินสกุลต่างประเทศเข้ามายัง UOBKH – ไม่มีค่าใช้จ่าย โอนเงินสกุลต่างประเทศออกจาก UOBKH – 0.125% ของมูลค่าที่โอนออก (ขั้นต่ำ 10 SGD สูงสุดไม่เกิน 120 SGD)

Remark:

ค่าธรรมเนียมดังกล่าวสามารถเปลี่ยนแปลงได้ตามที่ตลาดหลักทรัพย์นั้นๆกำหนด และอาจมีค่าธรรมเนียมอื่นๆเพิ่มเติมตามที่ตลาดหลักทรัพย์ รวมถึงผู้เก็บรักษาทรัพย์สินเรียกเก็บ โดยบริษัทฯไม่ต้องแจ้งให้ทราบล่วงหน้า

ค่าธรรมเนียมดังกล่าวยังไม่รวมคำนวณภาษีมูลค่าเพิ่ม (VAT)

UOBKayHian
Your trusted financial partner

ส่งคำสั่งซื้อหุ้นผ่านผู้แนะนำการลงทุน

ลูกค้าส่งคำสั่ง
ซื้อหรือขายไปยัง IC/RM

IC/RM รับคำสั่ง
จากลูกค้า

วิธีการ Confirm ลูกค้า

- **โทรอัดเทป หรือ**
- **ผ่านทาง Email**

IC/RM ส่งคำสั่งมาที่
Product Desk

****ผ่านทาง Email เท่านั้น****
ส่งมาที่ pdm@uobkayhian.co.th
พร้อมแจ้ง

- เลขที่บัญชีลูกค้า
- ชื่อหุ้นที่ต้องการซื้อหรือขาย
- ระบุราคา และ จำนวนให้ชัดเจน
- ระบุระยะเวลาการตั้งคำสั่ง

Product Desk
ส่งคำสั่งไปยังคู่ค้า
(ขึ้นกับตลาดหุ้นที่ลงทุน)

เมื่อ Order Done แล้ว ฝ่าย Product จะทำการส่ง Email Confirm กลับไปยัง IC/RM*
ส่วน**ลูกค้าจะได้ใบ Confirmation ฉบับจริง (T+1)**

****หมายเหตุสำคัญ****

- *ทีม Product รับคำสั่งเวลาทำการ 8.30-17.30 น. โดยรับคำสั่งผ่าน Email PDM@uobkayhian.co.th เท่านั้น หากทางทีมไม่ Reply ภายใน 15 นาที ให้โทรแจ้งทันที 02-659-5248 / 02-659-5325 มิเช่นนั้นทางทีมจะไม่รับผิดชอบต่อคำสั่งซื้อขายที่ตกหล่นทั้งสิ้น*
- *ทีม Product ไม่รับคำสั่งนอกเวลาทำการ กรณีฉุกเฉินรบกวนส่งข้อความใน Line Openchat เท่านั้น*

**ยกเว้น Restricted Countries เช่น ฟิลิปปินส์ อินโดนีเซีย*
***ไม่รวม VAT และค่าธรรมเนียมอื่นๆที่ตลาดหลักทรัพย์เรียกเก็บ*
****สำหรับการส่งคำสั่งซื้อหุ้นผ่าน Product Desk จะทำรายการเฉพาะหุ้นที่ไม่สามารถซื้อขายได้ผ่านระบบ Global trade (GTN)*

UOBKayHian
Your trusted financial partner

UOBKayHian

Your trusted financial partner

UOBKayhian Thailand

02-090-3333 / 02-659-5248

www.utrade.co.th

หมายเหตุ ลูกค้าสามารถศึกษาเงื่อนไข ความเสี่ยง เกี่ยวกับการลงทุนในหุ้นต่างประเทศเพิ่มเติมได้ผ่านทางเว็บไซต์ของตลาดหลักทรัพย์ต่างประเทศ เนื่องจากแต่ละตลาดต่างประเทศมีเงื่อนไข หลักเกณฑ์ ข้อจำกัด ความเสี่ยงที่แตกต่างกัน หรือสอบถามเพิ่มเติมได้ที่ผู้แนะนำการลงทุนของท่าน