

Krungthai Card (KTC TB)

1Q26 Results Preview: คาดต้นทุนสินเชื่อสูงขึ้น qoq

Highlights

- เราคาดว่ากำไรสุทธิใน 1Q26 จะอยู่ที่ 2.1 พันล้านบาท ซึ่งเพิ่มขึ้น 14% yoy และ 3% qoq
- เราคาดการณ์เติบโตของสินเชื่อใน 1Q26 จะยังคงแข็งแกร่ง yoy
- คงคำแนะนำ ซื้อ โดยให้ราคาเป้าหมายที่ 47.00 บาท

Analysis

- **คาดกำไรใน 1Q26 เติบโตขึ้นทั้ง yoy และ qoq** เราคาดว่า KTC จะรายงานกำไรสุทธิใน 1Q26 ที่ 2.1 พันล้านบาท ซึ่งเพิ่มขึ้น 14% yoy และ 3% qoq โดยเราคาดว่าผลประกอบการก่อนการตั้งสำรองจะทรงตัว yoy แต่ลดลง 9% qoq
- **โมเมนตัมการเติบโตแข็งแกร่งของยอดสินเชื่อบัตรเครดิตคงค้างในอุตสาหกรรม** ในเดือน ม.ค. 26 ยอดสินเชื่อบัตรเครดิตคงค้างของอุตสาหกรรมปรับตัวลดลง 3.7% จากเดือน ธ.ค. 25 โดยการลดลง mom เป็นผลมาจากฐานที่สูงในช่วงไฮซีซั่นในเดือน ธ.ค. 25 อย่างไรก็ตาม ยอดสินเชื่อบัตรเครดิตคงค้างของอุตสาหกรรมปรับตัวเพิ่มขึ้น 8% yoy เป็น 4.94 แสนล้านบาท ในเดือน ม.ค. 26 เราคาดว่าแนวโน้มที่เพิ่มขึ้นนี้จะดำเนินต่อไป ซึ่งจะส่งผลให้ KTC มีการปรับตัวดีขึ้นทั้งในด้านการใช้จ่ายผ่านบัตรเครดิตและยอดสินเชื่อคงค้าง
- **คาดการณ์เติบโตของสินเชื่อแข็งแกร่ง yoy ใน 1Q26** เราคาดว่าพอร์ตสินเชื่อของ KTC จะเติบโต 2% yoy แต่หดตัว 2% qoq ใน 1Q26 เนื่องจากฐานที่สูงตามปัจจัยฤดูกาลในเดือน ธ.ค. 25 ทั้งนี้เราประมาณการว่าพอร์ตสินเชื่อจะขยายตัว 2.3% yoy สำหรับปี 2026 ในขณะที่ KTC ตั้งเป้าหมายการเติบโตของสินเชื่อแบบระมัดระวังมากขึ้นที่ 1-2% ในปี 2026 โดย CEO ให้ข้อมูลว่าแนวโน้มเศรษฐกิจในปี 2026 ยังคงไม่สดใส ส่งผลให้บริษัทจะเติบโตอย่างระมัดระวังและให้ความสำคัญกับคุณภาพสินทรัพย์ที่ดี เราเชื่อมั่นว่า KTC จะรักษาคุณภาพสินทรัพย์ไว้ได้ดังเช่นที่ผ่านมาแม้ว่าจะเผชิญกับความท้าทายที่มากขึ้น
- **คาดต้นทุนสินเชื่อเพิ่มขึ้น qoq ใน 1Q26** เราคาดว่า KTC จะรายงานต้นทุนสินเชื่อเพิ่มขึ้น 118bp qoq เป็น 534bp ใน 1Q26 เนื่องจากเราประเมินว่าบริษัทจะเพิ่มค่าใช้จ่ายในการตั้งสำรองเพื่อรองรับความไม่แน่นอนในอนาคต รวมถึงราคาน้ำมันที่เพิ่มสูงขึ้น แม้ว่า KTC จะตั้งเป้าหมายการเติบโตของสินเชื่อลดลงที่ 1-2% สำหรับปี 2026 แต่เราเชื่อว่าบริษัทจะตั้งสำรองในระดับที่สูงขึ้นเพื่อป้องกันความเสี่ยงที่อาจเกิดขึ้นในอนาคต โดยเราประมาณการว่าต้นทุนสินเชื่อในปี 2026 จะเพิ่มขึ้นเล็กน้อยที่ 39bp yoy

Key Financials

Year to 31 Dec (Btm)	2024	2025	2026F	2027F	2028F
Net interest income	14,381.9	14,559.9	15,556.4	16,104.9	16,714.8
Non-Interest Income	11,267.4	11,441.5	10,576.7	11,272.5	11,750.7
Net profit (rep./act.)	7,437.2	7,781.6	8,484.4	8,694.7	8,999.0
Net profit (adj.)	7,437.2	7,781.6	8,484.4	8,694.7	8,999.0
EPS (Bt)	2.9	3.0	3.3	3.4	3.5
PE (x)	10.1	9.7	8.9	8.7	8.4
P/B (x)	1.9	1.7	1.6	1.5	1.4
Dividend yield (%)	2.6	6.0	6.6	6.7	6.9
Net int margin (%)	13.0	13.2	13.9	14.0	14.1
Cost/income Ratio (%)	37.5	37.1	37.1	37.1	36.9
Loan loss cover (%)	369.3	491.8	485.0	482.0	482.0
Consensus net profit	n.a	n.a	8,176.6	8,451.7	8,755.8
UOBKH/Consensus (x)	n.a	n.a	1.0	1.0	1.0

Source: Krungthai Card Plc, Bloomberg, UOB Kay Hian

BUY (Maintained)

Share Price	Bt29.25
Target Price	Bt47.00
Upside	60.68%

Analyst(s)

Thanawat Thangchadakorn
 thanawat@uobkayhian.co.th
 +(662) 090 3360

Stock Data

GICS sector	Financials
Bloomberg ticker:	KTC TB
Shares issued (m):	2,578.3
Market cap (Bt\$m):	75,416.3
Market cap (US\$m):	2,294.8
3-mth avg daily t'over (US\$m):	18.6

Price Performance (%)

52-week high/low	Bt47.2/Bt24.0			
1mth	3mth	6mth	1yr	YTD
(12.0)	11.4	(2.5)	(36.1)	11.4

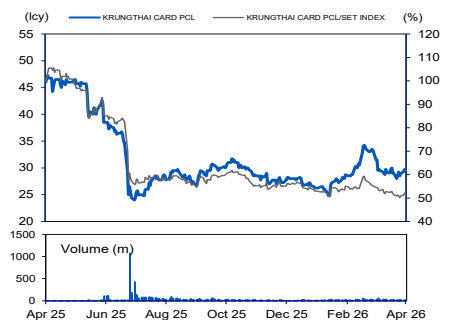
Major Shareholders

Krungthai Bank (KTB)	49.29
Thai NVDR	9.84
Mongkol Prakitchaiwattana	5.80

Balance Sheet Metrics

FY26 NAV/Share (Bt)	18.6
FY26 Net Debt/Share (Bt)	n.a

Price Chart



Source: Bloomberg

Company Description

The company provides unsecured financial products, credit card products and services, and personal loans to consumers in Thailand.

- **คาดการณ์การจ่ายเงินปันผลมีเสถียรภาพในอนาคค** KTC ประกาศอัตราการจ่ายเงินปันผลเพิ่มขึ้นประมาณ 13ppt จาก 46% ในปี 2024 เป็น 59% ในปี 2025 ทั้งนี้เมื่อพิจารณาจากโทนของผู้บริหาร เราคาดว่า KTC จะรักษาอัตราการจ่ายเงินปันผลไว้ที่ระดับ 58-59% ต่อไปในอนาคต อย่างไรก็ตาม เราจะรอให้ภาพรวมทางธุรกิจมีการปรับตัวดีขึ้นก่อนที่จะปรับเพิ่มประมาณการ อัตราการจ่ายเงินปันผลให้สูงกว่า 60% ในอนาคค
- **ผลกระทบต่อบางส่วนจากราคาน้ำมันที่เพิ่มขึ้น** จากการตรวจสอบข้อมูลของเรากับ KTC พบว่าบริษัทกำลังติดตามคุณภาพสินเชื่อโดยรวมทั้งในส่วนของบัตรเครดิตและสินเชื่อส่วนบุคคลอย่างใกล้ชิด ซึ่งหลีกเลี่ยงไม่ได้ที่ผู้บริโภคจะเผชิญกับค่าครองชีพที่สูงขึ้นเนื่องจากราคาขายปลีกน้ำมันที่ปรับตัวสูงขึ้น ด้วยเหตุนี้จึงมีความเป็นไปได้ที่ลูกค้าบางกลุ่มอาจไม่สามารถชำระหนี้ได้ตามกำหนดเวลา

1Q26 Results Preview

Year to 31 Dec (Btm)	1Q26F	4Q25	1Q25	qoq chg (%)	yoy chg (%)
Total gross loans	108,750	110,835	106,373	(1.9)	2.2
Net interest income	3,871	3,742	3,553	3.5	9.0
Non-interest income	2,402	3,006	2,840	(20.1)	(15.4)
Loan loss provision	(1,467)	(1,346)	(1,594)	9.0	(8.0)
Non-Interest expenses	(2,293)	(2,378)	(2,400)	(3.6)	(4.5)
Pre-provision operating profit	3,980	4,368	3,992	(8.9)	(0.3)
Net income	2,127	2,075	1,861	2.5	14.3
EPS (Bt)	0.83	0.80	0.72	2.5	14.3
Ratio (%)					
NPL Ratio (%)	1.6	1.5	2.0		
Loan loss coverage ratio (%)	490	492	385		
Net interest margin (NIM %)	14.1	13.8	13.1		
Reported Credit cost (bp)	534	416	588		
Reported Cost to income (%)	36.6	35.2	37.5		

Source: KTC, UOB Kay Hian

Valuation/Recommendation

- **คงคำแนะนำ** ซื้อ โดยให้ราคาเป้าหมายไม่เปลี่ยนแปลงที่ **47.00 บาท** เราใช้ Gordon Growth Model (cost of equity: 11.5%, long-term growth: 3%) ซึ่งคิดเป็น 2.5x 2026F P/B หรือ -0.5SD ต่ำกว่าค่าเฉลี่ยย้อนหลัง 5 ปีเล็กน้อย ทั้งนี้ KTC เป็นหนึ่งใน Top pick ของเราในกลุ่ม Finance

Earnings Revision/Risk

- เราปรับเพิ่มประมาณการกำไรปี 2026-28 ขึ้นเล็กน้อยที่ +0.3%, +0.3% และ +0.3% ตามลำดับ หลังจากรวมข้อมูลจากงบการเงินใน 4Q25 เข้ามาในประมาณการ

Share Price Catalyst

- มาตรการกระตุ้นเศรษฐกิจของรัฐบาลเพื่อเสริมสร้างความแข็งแกร่งให้กับการใช้จ่ายภายในประเทศ
- การเพิ่มขึ้นของอัตราการจ่ายเงินปันผล

Environment, Social, Governance (ESG) Updates

CG Report: 5

SET ESG Rating: AAA

Environmental

- The company offers a 0% interest instalment plan for solar rooftops.

Social

- Education loans. KTC aims to provide equal educational opportunities to individuals who aspire to further their education but lack the necessary funds.

Governance

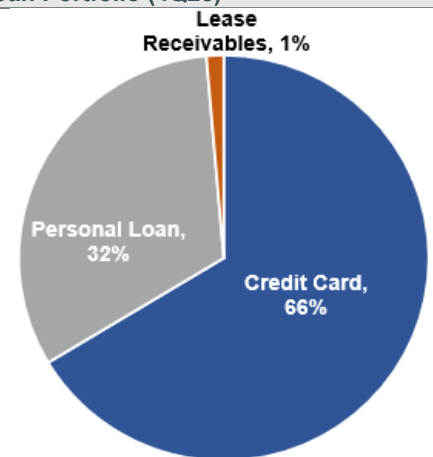
- The company has established the Business Ethic Manual, which is reviewed annually, to set up a framework for employees to follow.

2026 Financial Targets

	2026 Targets	2025 Targets
Net Profit	> Y2025	> Bt7.4b
Loan Growth	1-2%	4-5%
Credit Card Spending	5%	10%
Personal Loan	2%	3%
P BERM Car for Cash (New Booking)	N/A	Bt3b
NPL ratio	<= 2.0%	<= 2.0%

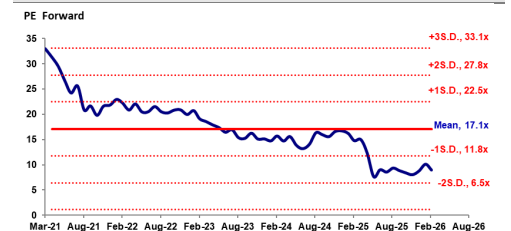
Source: Krungthai Card

Loan Portfolio (4Q25)



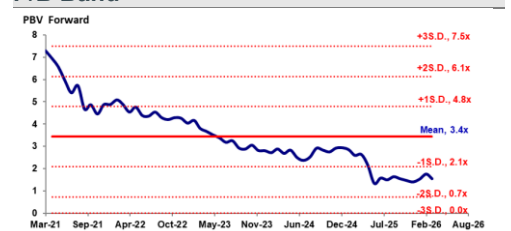
Source: KTC, UOB Kay Hian

PE Band



Source: Bloomberg, UOB Kay Hian

P/B Band



Source: Bloomberg, UOB Kay Hian

Profit & Loss

Year to 31 Dec (Btm)	2025	2026F	2027F	2028F
Interest income	16,254	17,004	17,482	18,074
Interest expense	(1,694)	(1,448)	(1,377)	(1,359)
Net interest income/(expense)	14,560	15,556	16,105	16,715
Fees & Commissions	6,513	6,923	7,269	7,633
Income From Insurance	0	0	0	0
Net Trading Income	0	0	0	0
Other Income	4,929	3,654	4,003	4,118
Non-Interest Income	11,441	10,577	11,273	11,751
Total Income	26,001	26,133	27,377	28,465
Staff Costs	(9,404)	(9,446)	(9,910)	(10,266)
Other Operating Expense	(235)	(240)	(244)	(249)
Pre-Provision Profit	16,363	16,448	17,224	17,950
Loan Loss Provision	(5,906)	(6,423)	(6,950)	(7,317)
Other Provisions	0	0	0	0
Associated Companies	0	0	0	0
Other Non-Operating Income	0	0	0	0
Pre-tax profit	10,456	10,025	10,273	10,633
Tax	(2,897)	(2,005)	(2,055)	(2,127)
Minorities	222	464	476	493
Net profit	7,782	8,484	8,695	8,999
Net profit (adj.)	7,782	8,484	8,695	8,999

Balance Sheet

Year to 31 Dec (Btm)	2025	2026F	2027F	2028F
Cash With Central Bank	3,471	4,335	4,455	4,615
Govt Treasury Bills & Securities	0	0	0	0
Interbank Loans	0	0	0	0
Customer Loans	102,628	105,911	108,866	112,737
Investment Securities	0	0	0	0
Derivative Receivables	0	0	0	0
Associates & JVs	0	0	0	0
Properties & Other Fixed Assets	367	198	162	158
Goodwill & Intangible Assets	380	380	380	380
Other Assets	3,678	3,518	3,609	3,730
Insurance Fund Investment Assets	0	0	0	0
Total assets	110,524	114,341	117,472	121,620
Interbank Deposits	0	0	0	0
Customer Deposits	0	0	0	0
Bills Payable	21,300	22,991	20,776	18,935
Derivative Payables	0	0	0	0
Debts Securities Issued	0	0	0	0
Subordinated Debts	35,612	34,030	34,970	36,222
Other Liabilities	9,593	8,905	9,109	9,406
Insurance Fund Liabilities	0	0	0	0
Total liabilities	66,505	65,926	64,855	64,563
Shareholders' funds	44,151	48,084	51,809	55,757
Minority interest	(133)	332	808	1,300
Total Equity & Liabilities	110,524	114,341	117,472	121,619

Cash Flow

Year to 31 Dec (Btm)	2025	2026F	2027F	2028F
Capital Adequacy				
Total Assets/Equity	2	2	2	2
Tangible Assets/Tangible Common Equity	3	2	2	2
Asset Quality				
NPL Ratio	2	2	2	2
Loan Loss Coverage	492	485	482	482
Loan Loss Reserve/Gross Loans	5	6	6	6
Increase in NPLs	(21)	(1)	3	4
Credit Cost (bp)	534	573	604	617
Liquidity				
Loan/Deposit Ratio	194	198	208	218
Liquid Assets/Short-Term Liabilities	16	19	21	24
Liquid Assets/Total Assets	3	4	4	4

Key Metrics

Year to 31 Dec (%)	2025	2026F	2027F	2028F
Growth				
Net Interest Income, yoy Chg	1	7	4	4
Fees & Commissions, yoy Chg	2	6	5	5
Pre-Provision Profit, yoy Chg	2	1	5	5
Net Profit, yoy Chg	5	9	2	2
Customer Loans, yoy Chg	0	3	3	3
Profitability				
Net Interest Margin	13	14	14	14
Cost/Income Ratio	37	37	37	37
Adjusted ROA	7	8	8	8
Reported ROE	19	18	17	17
Adjusted ROE	19	18	17	17
Valuation				
P/BV	2	2	1	1
P/NTA	2	2	1	1
Adjusted P/E	10	9	9	8
Dividend Yield	6	7	7	7

IMPORTANT NOTICE - DISCLOSURES AND DISCLAIMERS

This report is provided subject to various disclosures and disclaimers (the "Disclosures / Disclaimers") which form an integral part of this report and are available at the following link: <https://research-api.uobkayhian.com/assets/disclaimer/df64a6ea-7980-447c-ae9e-fd19b93257dc> or by scanning the QR code below:



The Disclosures / Disclaimers contain important information, including without limitation, (a) exclusions of liability, (b) confidentiality obligations, (c) restrictions on publication, circulation, reproduction, distribution and use of the report, (d) potential conflicts of interest, and (e) disclosures and requirements specific to recipients in the United States and other applicable jurisdictions.

Specifically, this report is intended for general circulation and informational purposes only and does not take into account the specific investment objectives, financial situation, or particular needs of any individual person. It is not intended to constitute personal investment advice or a recommendation to buy or sell any investment product or security. You should independently evaluate the information and, where necessary, seek advice from a qualified financial adviser regarding the suitability of any investment, taking into account your specific objectives, financial situation and needs, before making any investment decision. Analyst certifications required under applicable regulations, including SEC Regulation AC (where relevant), are included in this report.

Recipients of this report must carefully read, review and understand the full Disclosures / Disclaimers before using or relying on any information in this report. By accessing, receiving or using this report, you acknowledge and confirm that you have read, understood, accepted and agreed to be bound by the Disclosures / Disclaimers (as may be amended or updated from time to time) in full."

THAI INSTITUTE OF DIRECTORS ASSOCIATION (IOD) CORPORATE GOVERNANCE REPORT RATING 2025 (as of 9 January 2026)



AAI	AAV	ACE	ADB	ADVANC	AEONTS	AF	AGE	AIRA	AJ	AKP	AKR
ALLA	ALT	AMA	AMARIN	AMATA	AMATAV	AOT	AP	ARIP	ASIAN	ASIMAR	ASK
ASP	ASW	AUCT	AURA	AWC	B	BAFS	BAM	BANPU	BAY	BBGI	BBL
BCH	BCPG	BDMS	BEC	BEM	BEYOND	BGC	BGRIM	BH	BIZ	BJC	BKIH
BLA	BLC	BOL	BPP	BRI	BRR	BTG	BTS	BWG	CBG	CENTEL	CFRESH
CGH	CHASE	CHEWA	CHG	CHOW	CIMBT	CIVIL	CK	CKP	CMC	CNT	COLOR
COM7	CPALL	CPAXT	CPF	CPL	CPN	CPW	CRC	CREDIT	DCC	DDD	DELTA
DEMCO	DITTO	DMT	DOHOME	DRT	DUSIT	EASTW	EGCO	EPG	ERW	ETC	ETE
FLOYD	FN	FORTH	FPI	FPT	FSMART	FSX	FTI	GABLE	GC	GCAP	GFC
GFPT	GGC	GLAND	GLOBAL	GPSC	GRAMMY	GULF	GUNKUL	HANA	HARN	HENG	HMPRO
HPT	HTC	ICC	ICHI	III	ILINK	ILM	IND	INET	INSET	INSURE	IP
IRC	IRPC	IT	ITC	ITEL	ITTHI	IVL	J	JAS	JMART	JMT	JTS
KBANK	KCAR	KCC	KCE	KCG	KJL	KKP	KSL	KTB	KTC	KUMWEL	LH
LHFG	LIT	LOXLEY	LRH	LST	M	MAJOR	MALEE	MBK	MC	MEGA	MFC
MFEC	MGC	MINT	MODERN	MONO	MOONG	MOSHI	MSC	MST	MTC	MTI	NEP
NER	NKI	NOBLE	NRF*	NV	NVD	NYT	OCC	ONEE	OR	ORI	ORN
OSP	PAP	PB	PCC	PCSGH	PDJ	PG	PHOL	PIMO	PJW	PL	PLANB
PLAT	PLUS	PM	PMC	PORT	PPP	PPS	PQS	PR9	PRG	PRM	PRTR
PSH	PSL	PSP	PTC	PTG	PTT	PTTEP	PTTGC	Q-CON	QH	QTC	RABBIT
RATCH	RBF	ROCTEC	RS	RT	S	S&J	SA	SAAM	SABINA	SAK	SAMART
SAMTEL	SAT	SAV	SAWAD	SC	SCAP	SCB	SCC	SCCC	SCG	SCGD	SCGP
SCM	SDC	SE	SEAFCO	SEAOIL	SELIC	SENA	SENX	SFLEX	SGC	SGF	SGP
SHR	SICT	SIRI	SIS	SITHAI	SJWD	SKR	SKY	SMPC	SNC	SNNP	SNP
SO	SONIC	SPALI	SPC	SPCG	SPI	SPRC	SR	SSF	SSP	SSSC	STA
STARM	STECON	STGT	STI	SUC	SUN	SUSCO	SUTHA	SVOA	SYMC	SYNEX	SYNTEC
TACC	TAN	TASCO	TBN	TCAP	TCMC	TEAMG	TEGH	TEKA	TFG*	TFMAMA	TGE
TGH	THANA	THANI	THCOM	THIP	THRE	THREL	TIPH	TISCO	TKS	TKT	TLI
TM	TMD	TMILL	TMT	TNDT	TNITY	TNL	TOA	TOG	TOP	TPAC	TPBI
TQM	TRUBB	TRUE	TSC	TSTE	TSTH	TTA	TTB	TTCL	TTW	TU	TVDH
TVH	TVO	TWPC	UAC	UBE	UBIS	UP	UPF	UPOIC	UV	VGI	VIBHA
VIH	VNG	WACOAL	WGE	WHA	WHAUP	WICE	WINMED	WINNER	WP	WPH	ZEN



2S	A5	ABM	ACG	ADD	AE	AH*	AIT	ALUCON	AMC	ANAN	APCO
APCS	ATP30	BA	BBIK	BC	BCP	BE8	BIG	BPS	BR	BSBM	BTC
BTW	BVG	BYD*	CFARM	CH	CIG	CM	CMAN	CMO*	COCOCO	COMAN*	CPI
CRD	CSC	DEXON	DTCENT	EAST	EKH	ESTAR	EURO	EVER	FE	FVC	GEL
HUMAN	ICN	IFS	JDF	JPARK	JSP	JUBILE	K	KGI*	KTIS	KTMS	KUN
LALIN	LANNA	LEO	LHK	LPN*	MAGURO	MATCH	MBAX	M-CHAI	MCOT	METCO	MICRO
MVP*	NC	NCH	NCL	NDR	NEO	NL	NSL	NTSC	NTV	OKJ	PATO
PDG	PEACE	PEER	PREB	PRI	PRIME	PRIN	PRINC*	PROUD	PSGC	PSTC	PT
QLT	RCL	READY	RPH	SAMCO	SANKO	SAPPE	SCI	SCN	SECURE	SFT	SINO
SKE	SMT	SPA	SPVI	SRS	SUPER	SVI*	SWC	TAE	TFM	TIDLOR*	TIPCO
TITLE	TK	TKN*	TMC	TMI	TNP	TNR	TPA	TPCS	TPIPL*	TPIPP	TPS
TQR	TRP	TRT	TURTLE	TVT	UBA	UREKA	VCOM	VRANDA	WARRIX	WAVE*	WIN
XO	XPG	XYZ	ZIGA								



AHC	AIE*	AMANAH	AMR	ANI	APURE	ARIN	ARROW	ASIA	ASN	AYUD	BIOTEC
BIS	BJCHI	BLAND	CAZ	CEN	CHAO	CHARAN*	CHAYO	CHIC	CHOTI	CI	CITY
CSP	CSS	CWT	DIMET*	DOD	DPAINT	DV8	EA*	EASON	ECF*	EFORL	FNS
FTE	GBX	GPI	GTB	GYT	IMH	IRCP	IVF	JCK	JKB	KBS	KISS
KK	KWC	KWM	L&E	LDC	LEE	MCA	MEB	MEDEZE	MENA	MILL*	MITSIB
MK	MPJ	NAM	NATION	NCAP	NOVA	NPK	OGC	PACO	PANEL	PCE	PHG
PICO	PIN	PIS	PLANET	POLY	PRAKIT	PRAPAT	PROEN	PROS	PTECH	PYLON	RAM
RJH	RML	ROCK	RPC	SAFE	SALEE	SE-ED	SIAM	SINGER	SISB	SK	SKN
SMD100	SNPS	SORKON	SPREME	SST	STANLY	STC	STPI	STX	SVR	SVT	TAKUNI
TATG	TFI	THG*	TMAN	TOPP	TPLAS	TPOLY	TRC*	TRU	TSE	TSR*	UKEM
UOBKH	VARO	VL	WFX	WIJK	WORK	YUASA	ZAA				

ช่วงคะแนน	สัญลักษณ์	ความหมาย
90-100	▲▲▲▲▲	ดีเลิศ
80-89	▲▲▲▲	ดีมาก
70-79	▲▲▲	ดี
60-69	▲▲	ดีพอใช้
50-59	▲	ผ่าน
ต่ำกว่า 50	-	-

Disclaimer : การเปิดเผยผลการสำรวจของสมาคมส่งเสริมสถาบันกรรมการบริษัทไทย (IOD) ในเรื่องการกำกับดูแลกิจการ (Corporate Governance) นี้ เป็นการดำเนินการตามนโยบายของสำนักงานคณะกรรมการกำกับหลักทรัพย์และตลาดหลักทรัพย์ โดยการสำรวจของ IOD เป็นการสำรวจและประเมินจากข้อมูลของบริษัทจดทะเบียนในตลาดหลักทรัพย์แห่งประเทศไทย และตลาดหลักทรัพย์ เอ็มเอไอ (MAI) ที่มีการเปิดเผยต่อสาธารณะ และเป็นข้อมูลที่ผู้ลงทุนทั่วไปสามารถเข้าถึงได้ ดังนั้น ผลสำรวจดังกล่าวจึงเป็นการนำเสนอในมุมมองของบุคคลภายนอก โดยไม่ได้เป็นการประเมินการปฏิบัติ และไม่ได้มีการใช้ข้อมูลภายในเพื่อการประเมิน ผลสำรวจดังกล่าวเป็นผลการสำรวจ ณ วันที่ปรากฏในรายงานการกำกับดูแลกิจการของบริษัทจดทะเบียนไทยเท่านั้น ดังนั้น ผลการสำรวจจึงอาจเปลี่ยนแปลงได้ภายหลังวันดังกล่าว หรือเมื่อข้อมูลที่เกี่ยวข้องมีการเปลี่ยนแปลง ทั้งนี้ บริษัทหลักทรัพย์ ยูอียี เคย์ เอเชียน (ประเทศไทย) จำกัด (มหาชน) มิได้ยืนยัน ตรวจสอบ หรือรับรองถึงความถูกต้องครบถ้วนของผลการสำรวจดังกล่าวแต่อย่างใด

*บริษัทหรือกรรมการหรือผู้บริหารของบริษัทที่มีส่วนดำเนินการกำกับดูแลกิจการ เช่น การกระทำผิดเกี่ยวกับหลักทรัพย์ การทุจริต คอร์รัปชัน เป็นต้น ซึ่งการใช้ข้อมูล CGR ควรระมัดระวังชาวดังกล่าวประกอบด้วย

รายงานฉบับนี้จัดทำขึ้นโดยข้อมูลที่ได้ปรากฏและเชื่อว่าเป็นที่น่าเชื่อถือได้แต่ไม่ถือเป็นการยืนยันความถูกต้องและความสมบูรณ์ของข้อมูลใดๆ โดยบริษัทหลักทรัพย์ ยูอียี เคย์ เอเชียน (ประเทศไทย) จำกัด (มหาชน) ผู้จัดทำขอสงวนสิทธิ์ในการเปลี่ยนแปลงความเห็นหรือประมาณการต่างๆที่ปรากฏในรายงานฉบับนี้ โดยไม่ต้องแจ้งล่วงหน้า รายงานฉบับนี้มีวัตถุประสงค์เพื่อใช้ประกอบการตัดสินใจของนักลงทุน โดยไม่ได้เป็นการชี้แนะ ชักชวนให้นักลงทุนทำการซื้อหรือขายหลักทรัพย์ หรือตราสารทางการเงินใดๆ ที่ปรากฏในรายงาน

SET ESG Ratings 2025 (as of 6 Jan 26)

AAA

AAV	ACE	ADVANC	AJ	AMATA	AMATAV	ASW	AWC	BAM	BANPU	BAY	BBGI
BBL	BDMS	BEM	BGC	BGRIM	BJC	BKIH	BPP	BTG	CENTEL	CKP	CPALL
CPAXT**	CPF	CPN	CRC	DITTO	EASTW	FPI	FPT	GLOBAL	GPSC	GUNKUL	HANA
HENG	HMPRO	III	ILM	IVL	KBANK	KCG	KJL	KKP	KTB	KTC	LH
LOXLEY	MAJOR	MBK	MC	M-CHAI	MFEC	MTI	NER	NOBLE	OR	ORI	OSP
PB	PLANB	PR9	PSH	PTG	PTT	PTTEP	PTTGC	RATCH	S	S&J	SABINA
SAT	SC	SCB	SCC	SCG	SCGP	SIRI**	SJWD	SKY	SNP	STA	STECON
STGT	SVOA	TEAMG	TEGH	TFMAMA	THCOM	TISCO	TMT	TOA	TOP	TPBI	TTA
TTB	TTW	TVO	VNG	WHA	WHAUP						

AA

ADB	AKP	AOT	AP	ASK	ASP	AURA	BCH	BLA	BRI	BTS	CBG
CIVIL	CK	CMAN	COLOR	COM7	DMT	DRT	EGCO	EPG	ETC	GFPT	GULF
HTC	ICHI	ILINK	IT	ITTHI	JMART	KCE	KUMWEL	LHFG	MINT	MODERN	MOSHI
MSC	MTC	NVD	NYT	PCC	PRM	PSL	QTC	RBF	SA	SAWAD	SCCC
SCGD	SELIC	SFLEX	SHR	SMPC	SNNP	SPALI	SPI	SSP	SUTHA	SYNEX	TASCO
TCAP	TCMC	TGH	THANI	TIPH	TKS	TLI	TOG	TPAC	TPIPP**	TRUBB	TSC
TU	UAC	UBE	VIH	WICE	XO	ZEN					

A

AEONTS	ALLA	ALT	ALUCON	BA	BH	BLC	CFRESH	CHAO	CHASE	CHG	CM
CPL	CREDIT	ERW	GABLE	HARN	HUMAN	INSET	IRC	ITC	JMT	KSL	M
MGC	MOONG	NEO	PHOL	PLUS	PM	PPS	PQS	PROUD	PRTR	PSP	Q-CON
QLT	SAK	SAPPE	SCAP	SEAFSCO	SEAOIL	SENA	SENX	SGC	SICT	SITHAI	SKR
SNC	SPC	SSSC	SYMC	TAN	TBN	TGE	THANA	THIP	THREL	TPA	TPCS
TQM	TRU	TWPC	UPF	UPOIC	VIBHA	WPH					

BBB

AKR	ASIMAR	CSC	J	LEO	MEGA	NL	PRIN	SE	SO	SPRC	SUN
TMILL	TSTH	WP	YUASA								

Anti-corruption Progress Indicator (1Q26)

ได้รับการรับรอง

2S	AAI	ACE	ADB	ADVANC	AE	AF	AH	AI	AIE	AIRA	AJ
AKP	AMA	AMANAH	AMARIN	AMATA	AMATAV	AP	APCS	AS	ASIAN	ASK	ASP
ASW	AWC	AYUD	B	BAFS	BAM	BANPU	BAY	BBGI	BBL	BCH	BCP
BCPG	BE8	BEC	BEYOND	BGC	BGRIM	BLA	BPP	BPS	BRI	BRR	BSBM
BTC	BTG	BTS	BWG	CAZ	CBG	CEN	CENTEL	CFRESH	CGH	CHASE	CHEWA
CHOTI	CHOW	CI	CIG	CIMBT	CM	CMC	COM7	CPALL	CPAXT	CPF	CPI
CPL	CPN	CPW	CRC	CREDIT	CSC	CV	DCC	DELTA	DEMCO	DEXON	DMT
DOHOME	DRT	DUSIT	EAST	EASTW	EGCO	EMC	EP	EPG	ERW	ETC	ETE
FNS	FPI	FPT	FSMART	FSX	FTE	GABLE	GBX	GC	GCAP	GEL	GFPT
GGC	GLOBAL	GPI	GPSC	GULF	GUNKUL	HANA	HARN	HENG	HMPRO	HTC	ICC
ICHI	ICN	IFS	III	ILINK	ILM	INET	INOX	INSURE	IRPC	ITC	ITEL
IVL	JAS	JMART	JMT	JR	JTS	K	KASET	KBANK	KCAR	KCE	KGEN
KGI	KJL	KKP	KSL	KTB	KTC	L&E	LANNA	LH	LHFG	LHK	LIT
LPN	LRH	M	MAJOR	MALEE	MATCH	MBAX	MBK	MC	MCOT	MEDEZE	MEGA
MENA	META	MFC	MFEC	MGC	MINT	MODERN	MONO	MOONG	MOSHI	MSC	MST
MTC	MTI	NATION	NCAP	NEP	NER	NKI	NOBLE	NRF	NWR	OCC	OCC
OR	ORI	OSP	PAP	PATO	PB	PCSGH	PDG	PDJ	PG	PHOL	PIMO
PK	PL	PLANB	PLANET	PLAT	PLUS	PM	PMC	PPP	PPPM	PPS	PQS
PR9	PREB	PRG	PRIME	PRINC	PRM	PROEN	PROUD	PRTR	PSH	PSL	PSTC
PT	PTECH	PTG	PTT	PTTEP	PTTGC	PYLON	Q-CON	QH	QLT	QTC	RABBIT
RATCH	RBF	RML	RS	RWI	S	S&J	SA	SAAM	SABINA	SAK	SAPPE
SAT	SAWAD	SC	SCAP	SCB	SCC	SCCC	SCG	SCGD	SCGP	SCM	SCN
SEAOIL	SE-ED	SILIC	SENA	SENX	SFLEX	SFT	SGC	SGP	SHR	SINGER	SINO
SIRI	SIS	SITHAI	SJWD	SKE	SKR	SMIT	SMPK	SNC	SNNP	SNP	SORKON
SPACK	SPALI	SPC	SPI	SPRC	SRICHA	SSF	SSP	SSSC	SST	STA	STARIM
STGT	STOWER	SUSCO	SVI	SVOA	SVT	SYMC	SYNTEC	TAE	TAKUNI	TASCO	TBN
TCAP	TCMC	TEGH	TFG	TFI	TFMAMA	TGE	TGH	THANI	THCOM	THIP	THRE
THREL	TIPCO	TIPH	TISCO	TKN	TKS	TKT	TMC	TMD	TMILL	TMT	TNITY
TNL	TNP	TNR	TOG	TOP	TOPP	TPA	TPAC	TPLAS	TQMC	TQM	TRT
TRU	TRUE	TSI	TSTE	TSTH	TTA	TTB	TTCL	TU	TURBO	TURTLE	TVDH
TVO	TWPC	UBE	UBIS	UEC	UKEM	UOBKH	UPF	UV	VCOM	VGI	VIBHA
VIH	VNG	WACOAL	WHA	WHAUP	WICE	WIIC	WPH	XO	YUASA	ZEN	ZIGA

Disclaimer : การเปิดเผยผลการประเมินดัชนีชี้วัดความคืบหน้าการป้องกันการมีส่วนเกี่ยวข้องกับการทุจริตคอร์รัปชัน (Anti-Corruption Progress Indicators) ของบริษัทจดทะเบียนในตลาดหลักทรัพย์แห่งประเทศไทยซึ่งจัดทำโดยสถาบันไทยพัฒนาฯ เป็นการดำเนินการตามนโยบายและตามแผนพัฒนาความยั่งยืนสำหรับบริษัทจดทะเบียนของสำนักงานคณะกรรมการกำกับหลักทรัพย์และตลาดหลักทรัพย์ โดยผลการประเมินดังกล่าวของสถาบันไทยพัฒนาฯ อาศัยข้อมูลที่ได้รับจากบริษัทจดทะเบียนตามที่บริษัทจดทะเบียนได้รับในแบบแสดงข้อมูลเพื่อการประเมิน Anti-Corruption ซึ่งได้อ้างอิงข้อมูลมาจากแบบแสดงรายการข้อมูลประจำปี (แบบ 56-1) รายงานประจำปี (แบบ 56-2) หรือในเอกสารและหรือรายงานอื่นที่เกี่ยวข้องของบริษัทจดทะเบียนนั้น แล้วแต่กรณี ดังนั้น ผลการประเมินดังกล่าวจึงเป็นการนำเสนอในมุมมองของสถาบันไทยพัฒนาฯ ซึ่งเป็นบุคคลภายนอก โดยมีได้เป็นการประเมินการปฏิบัติตามของบริษัทจดทะเบียนในตลาดหลักทรัพย์แห่งประเทศไทย และมีได้ใช้ข้อมูลภายในเพื่อการประเมิน เนื่องจากผลการประเมินดังกล่าวเป็นเพียงผลการประเมิน ณ วันที่ปรากฏในผลการประเมินเท่านั้น ดังนั้น ผลการประเมินจึงอาจเปลี่ยนแปลงได้ภายหลังวันดังกล่าว หรือเมื่อข้อมูลที่เกี่ยวข้องมีการเปลี่ยนแปลง ทั้งนี้ บริษัทหลักทรัพย์ ยูเอสบี เคย์ เฮียน (ประเทศไทย) จำกัด (มหาชน) มิได้ยืนยัน ตรวจสอบ หรือรับรองความถูกต้องครบถ้วนของผลการประเมินดังกล่าวแต่อย่างใด

**ผู้ใช้ข้อมูล SET ESG Ratings ควรตรวจสอบข้อมูลของบริษัท เนื่องจากบริษัท กรรมการ หรือผู้บริหารของบริษัทมีข่าวเกี่ยวกับประเด็นการกำกับดูแลกิจการ หรือการสร้างผลกระทบด้านสังคม และหรือสิ่งแวดล้อม

รายงานฉบับนี้จัดทำขึ้นโดยข้อมูลที่ได้ปรากฏและเชื่อว่าเป็นที่น่าเชื่อถือได้แต่ไม่ถือเป็นการยืนยันความถูกต้องและความสมบูรณ์ของข้อมูลนี้ โดยบริษัทหลักทรัพย์ ยูเอสบี เคย์ เฮียน (ประเทศไทย) จำกัด (มหาชน) ผู้จัดทำขอสงวนสิทธิ์ในการเปลี่ยนแปลงความเห็นหรือประมาณการณั้ต่างที่ปรากฏในรายงานฉบับนี้ โดยไม่ต้องแจ้งล่วงหน้า รายงานฉบับนี้มีวัตถุประสงค์เพื่อใช้ประกอบการตัดสินใจของนักลงทุน โดยไม่ได้เป็นการชี้นำชักชวนให้นักลงทุนทำการซื้อหรือขายหลักทรัพย์ หรือตราสารทางการเงินใดๆ ที่ปรากฏในรายงาน