

บมจ. ธนาคารไทยเครดิต (CREDIT TB)

คงเป้าเติบโตสินเชื่อระดับ 2 หลัก สำหรับปี 2026 และติดตามผลกระทบจากความขัดแย้งในตะวันออกกลางอย่างใกล้ชิด

Highlights

- ตั้งเป้าหมายขยายพอร์ตสินเชื่อ Micro SME ให้แตะระดับ 2 แสนล้านบาท ภายใน 3 ปีข้างหน้า
- เรายังคง Non-rated สำหรับ CREDIT

Analysis

- **โทนการประชุมเป็น Neutral** ทาง CREDIT ตั้งเป้าหมายขยายพอร์ตสินเชื่อ Micro SME ให้แตะระดับ 2 แสนล้านบาท ภายใน 3 ปีข้างหน้า เทียบกับ 1.29 แสนล้านบาทใน 1Q26 โดยพอร์ตสินเชื่อยังคงรักษาการเติบโตในระดับเลขสองหลักแบบ yoy ในเกือบทุกผลิตภัณฑ์สินเชื่อ ยกเว้นสินเชื่อ Nano และ Micro ซึ่งฝ่ายบริหารระบุว่าธนาคารยังคงมีความระมัดระวังและดำเนินนโยบายแบบอนุรักษ์นิยมในการปล่อยสินเชื่อกลุ่มดังกล่าว ในขณะที่สินเชื่อส่วนบุคคลและผลิตภัณฑ์สินเชื่ออื่นๆ เติบโตอย่างก้าวกระโดดที่ 44% yoy ใน 1Q26 ส่งผลให้ภาพรวมพอร์ตสินเชื่อทั้งหมดเติบโต 3.8% qoq ใน 1Q26
- **กำไรยังคงแข็งแกร่งใน 1Q26 และเชื่อว่า NIM ผ่านจุดต่ำสุดไปแล้ว** โดยกำไรสุทธิใน 1Q26 รายงานอยู่ที่ 1.17 พันล้านบาท (+29% yoy, -1% qoq) ทางผู้บริหาร CREDIT ให้ข้อมูลว่าผลประกอบการในไตรมาส 1 มักจะเป็นช่วงฐานต่ำตามปัจจัยฤดูกาล ในขณะเดียวกัน กำไรที่นำประทับใจใน 1Q26 ถูกขับเคลื่อนด้วยการปรับตัวลดลงอย่างมากของ credit cost ซึ่งรายงานอยู่ที่ 1.37% ใน 1Q26 ลดลงเมื่อเทียบกับ 1.83% สำหรับทั้งปี 2025 นอกจากนี้ ผู้บริหารคาดการณ์ว่าจะเห็นการลดลงอย่างต่อเนื่องของต้นทุนทางการเงิน (cost of funds) และแนวโน้ม NIM ที่ดีขึ้นขณะที่ผู้บริหารมองว่า NIM ได้ผ่านจุดต่ำสุดไปแล้วใน 1Q26
- **ลูกค้าสินเชื่อ Micro SME ยังคงแข็งแกร่ง** ท่ามกลางความเสี่ยงจากผลกระทบความขัดแย้งในตะวันออกกลาง สำหรับผลกระทบที่อาจเกิดขึ้นจากความตึงเครียดในตะวันออกกลาง ฝ่ายบริหารระบุว่าไม่เห็นผลกระทบใน 1Q26 อย่างไรก็ตาม ธนาคารจะติดตามพอร์ตสินเชื่ออย่างใกล้ชิดและระมัดระวัง สำหรับสินเชื่อ MSME ซึ่งเป็นกลุ่มลูกค้าหลัก (สัดส่วน 68% ของพอร์ตสินเชื่อรวม) ฝ่ายบริหารเชื่อว่ายังคงมีความแข็งแกร่งตราบเท่าที่สถานการณ์เกิดขึ้นยังจำกัดในระยะสั้น ทั้งนี้ สินเชื่อ MSME อาจได้รับผลกระทบทางอ้อมจากราคาน้ำมันที่สูงขึ้นและต้นทุนการขนส่งที่เพิ่มขึ้น ดังนั้นธนาคารจะยังคงติดตามสถานการณ์ต่อไปและยังไม่ได้มีการคุมเข้มนโยบายสินเชื่อในขณะนี้

Key Financials

Year to 31 Dec (Btm)	2023	2024	2025	1Q26
Net Interest Income	13,330	14,729	14,506.5	3,643.5
Non-Interest Income	130	(113)	267.2	150.3
Net profit	3,556.8	3,624.0	4,016.3	1,164.7
Net profit (adj.)	3,556.8	3,624.0	4,016.3	1,164.7
EPS (Bt)	3.05	2.95	3.25	0.94
PE (x)	N/A	7.2	5.78	N/A
P/B (x)	N/A	1.04	0.88	N/A
Dividend yield (%)	N/A	N/A	5.21	N/A
Net Int margin (%)	8.7	8.6	7.7	7.0
Cost/income ratio (%)	36.7	39.9	43.6	43.9
Loan loss cover (%)	161.4	148.6	158.4	154.6
Consensus net profit	-	-	-	-
UOBKH/Consensus (x)	-	-	-	-

Source: CREDIT, Bloomberg, UOB Kay Hian

Non-rated

Share Price	Bt19.00
Target Price	N/A
Upside	N/A

Analyst(s)

Thanawat Thangchadakorn
thanawat@uobkayhian.co.th
(662) 090 3360

Assistant Analyst(s)

Panjarat Thaweerisprasert

Stock Data

GICS Sector	Financials
Bloomberg ticker	CREDIT TB
Shares issued (m)	1,234.8
Market cap (Btm)	23,461.9
Market cap (US\$m)	715.4
3-mth avg daily t'over (US\$m)	0.2

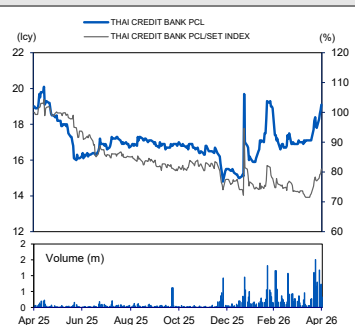
Price Performance (%)

52-week high/low	Bt20.20/Bt14.70			
1mth	3mth	6mth	1yr	YTD
12.4	18.8	12.4	0.0	22.6

Major Shareholders

Shareholder	%
บริษัท วี เอ็น บี โฮลดิ้ง จำกัด	50.54
บริษัท ไทยประกันชีวิต จำกัด (มหาชน)	9.58
OCA Investment Holdings I Pte. Ltd.	7.52

Price Chart



Source: Bloomberg

Company Description

ธนาคารไทยเครดิต จำกัด (มหาชน) หรือ CREDIT เป็นธนาคารพาณิชย์ที่มีการเข้าซื้อขายในตลาดหลักทรัพย์แห่งประเทศไทยเมื่อ 9 ก.พ. 24 โดยมีมูลค่าหลักทรัพย์ตามราคาตลาด (market cap) อยู่ที่ 2.09 หมื่นล้านบาท หรือ 646 ล้านดอลลาร์สหรัฐฯ ซึ่งคิดเป็นอันดับที่ 10 ของกลุ่มธนาคาร เน้นสินเชื่อ micro SME ด้วยสัดส่วนสูงถึง 68% ของพอร์ต.

- **คงอัตราการจ่ายปันผลที่ระดับ 30%** ทาง CREDIT ปรับปรุงอัตราการจ่ายเงินปันผลโดยเพิ่มขึ้นอย่างมีนัยสำคัญ โดยในปี 2025 CREDIT ได้เพิ่มการจ่ายเงินปันผลเป็น 30.15% เพิ่มขึ้นจาก 20.34% ในปี 2024 ขณะที่นโยบายการจ่ายเงินปันผลอย่างเป็นทางการอยู่ที่ 5-20% ทั้งนี้ CFO ระบุว่าธนาคารจะพยายามรักษาอัตราการจ่ายเงินปันผลไว้ที่ประมาณ 30% ต่อไปในอนาคต

Share Price Catalyst

- เพิ่มอัตราการจ่ายเงินปันผล
- สภาพคล่องของหุ้นเพิ่มขึ้น

Environment, Social, Governance (ESG) Updates

CG Report: 5
SET ESG Rating: A
Environmental

- มุ่งเน้นการเติบโตอย่างยั่งยืนของธุรกิจและสังคมในระยะยาว โดยดำเนินธุรกิจด้วยความรับผิดชอบต่อสิ่งแวดล้อมในด้านต่างๆ โดยมีการสร้างความตระหนักรู้ให้แก่พนักงานในด้านการรักษาสิ่งแวดล้อม และใช้ทรัพยากรอย่างมีประสิทธิภาพ รวมถึงความพยายามในการมีส่วนร่วมกับสังคมชุมชน และลูกค้าของธนาคารในอันที่จะส่งเสริมให้เกิดความตระหนักรู้ด้านการอนุรักษ์สิ่งแวดล้อม.

Social

- ธนาคารมีปณิธานที่จะมุ่งมั่นให้ลูกค้าและประชาชนโดยทั่วไปมีความรู้ความเข้าใจในการบริหารเงินที่ใช้ในการประกอบธุรกิจและชีวิตประจำวันและมีโอกาสที่สามารถจะเข้าถึงระบบการเงินที่มีมั่นคงปลอดภัย และมีความยุติธรรม โดยการพิจารณาการให้สินเชื่ออย่างมีความรับผิดชอบต่อสังคม (Responsible lending) อีกทั้งธนาคารยังเล็งเห็นความสำคัญของการเคารพความแตกต่างและความเสมอภาคทั้งภายในองค์กรและห่วงโซ่อุปทาน

Governance

- ยึดมั่นการดำเนินธุรกิจภายใต้นโยบายหลักการกำกับดูแลกิจการที่ดีหรือธรรมาภิบาลที่ดี (Good Corporate Governance) และจริยธรรมและจรรยาบรรณธนาคาร ตามที่ธนาคารได้กำหนดและมีการประกาศใช้ ทั้งในส่วนของบริษัทมหาชนที่ของคณะกรรมการ ผู้บริหารระดับสูง และพนักงาน เป็นกลไกสนับสนุนการปฏิบัติงานและการควบคุมภายในที่มีประสิทธิภาพและเท่าทันความเสี่ยง และการส่งเสริมให้มีพฤติกรรมและวัฒนธรรมองค์กรที่มีการคำนึงถึงความเสี่ยงความเป็นธรรม และความโปร่งใส จะทำให้ธนาคารสามารถบริหารความเสี่ยงและคำนึงถึงผู้มีส่วนได้เสียได้อย่างครอบคลุม สร้างคุณค่าให้กับธนาคารได้อย่างเหมาะสมในระยะยาว

Loan Exposure in 1Q26



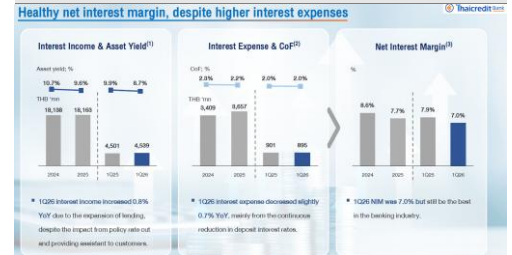
Source: CREDIT, UOB Kay Hian

Loan Outstanding By Product in 1Q26



Source: CREDIT, UOB Kay Hian

Loan Yield, COF, And NIM in 1Q26



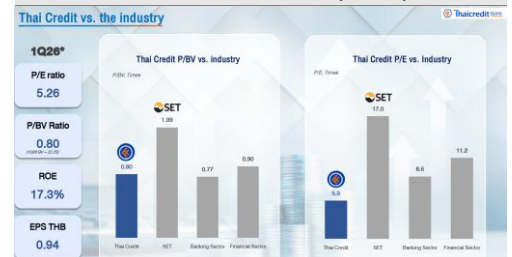
Source: CREDIT, UOB Kay Hian

2026 Financial Targets vs 1Q26 Results

	2025 Performance	1Q26 Performance	2026 Target	
INCOME	Loan growth (YoY)	11.5%	13.6%	Double-digit
	Net Interest Margin (NIM)	7.7%	7.0%	7.5 – 8.0%
EFFICIENCY	Cost to Income ratio	43.6%	43.9%	42.0 – 44.0%
	% NPL	4.2%	4.2%	<4.5%
ASSET QUALITY	Credit cost	1.83%	1.87%	1.50 – 2.00%
	ROE	16.8%	17.8%	16.0 – 20.0%

Source: CREDIT, UOB Kay Hian

CREDIT Valuation VS Peers (1Q26)



Source: CREDIT, UOB Kay Hian

THAI INSTITUTE OF DIRECTORS ASSOCIATION (IOD) CORPORATE GOVERNANCE REPORT RATING 2025 (as of 9 January 2026)



AAI	AAV	ACE	ADB	ADVANC	AEONTS	AF	AGE	AIRA	AJ	AKP	AKR
ALLA	ALT	AMA	AMARIN	AMATA	AMATAV	AOT	AP	ARIP	ASIAN	ASIMAR	ASK
ASP	ASW	AUCT	AURA	AWC	B	BAFS	BAM	BANPU	BAY	BBGI	BBL
BCH	BCPG	BDMS	BEC	BEM	BEYOND	BGC	BGRIM	BH	BIZ	BJC	BKIH
BLA	BLC	BOL	BPP	BRI	BRR	BTG	BTS	BWG	CBG	CENTEL	CFRESH
CGH	CHASE	CHEWA	CHG	CHOW	CIMBT	CIVIL	CK	CKP	CMC	CNT	COLOR
COM7	CPALL	CPAXT	CPF	CPL	CPN	CPW	CRC	CREDIT	DCC	DDD	DELTA
DEMCO	DITTO	DMT	DOHOME	DRT	DUSIT	EASTW	EGCO	EPG	ERW	ETC	ETE
FLOYD	FN	FORTH	FPI	FPT	FSMART	FSX	FTI	GABLE	GC	GCAP	GFC
GFPT	GGC	GLAND	GLOBAL	GPSC	GRAMMY	GULF	GUNKUL	HANA	HARN	HENG	HMPRO
HPT	HTC	ICC	ICHI	III	ILINK	ILM	IND	INET	INSET	INSURE	IP
IRC	IRPC	IT	ITC	ITEL	ITTHI	IVL	J	JAS	JMART	JMT	JTS
KBANK	KCAR	KCC	KCE	KCG	KJL	KKP	KSL	KTB	KTC	KUMWEL	LH
LHFG	LIT	LOXLEY	LRH	LST	M	MAJOR	MALEE	MBK	MC	MEGA	MFC
MFEC	MGC	MINT	MODERN	MONO	MOONG	MOSHI	MSC	MST	MTC	MTI	NEP
NER	NKI	NOBLE	NRF*	NV	NVD	NYT	OCC	ONEE	OR	ORI	ORN
OSP	PAP	PB	PCC	PCSGH	PDJ	PG	PHOL	PIMO	PJW	PL	PLANB
PLAT	PLUS	PM	PMC	PORT	PPP	PPS	PQS	PR9	PRG	PRM	PRTR
PSH	PSL	PSP	PTC	PTG	PTT	PTTEP	PTTGC	Q-CON	QH	QTC	RABBIT
RATCH	RBF	ROCTEC	RS	RT	S	S&J	SA	SAAM	SABINA	SAK	SAMART
SAMTEL	SAT	SAV	SAWAD	SC	SCAP	SCB	SCC	SCCC	SCG	SCGD	SCGP
SCM	SDC	SE	SEAFCO	SEAOIL	SELIC	SENA	SENX	SFLEX	SGC	SGF	SGP
SHR	SICT	SIRI	SIS	SITHAI	SJWD	SKR	SKY	SMPC	SNC	SNNP	SNP
SO	SONIC	SPALI	SPC	SPCG	SPI	SPRC	SR	SSF	SSP	SSSC	STA
STARM	STECON	STGT	STI	SUC	SUN	SUSCO	SUTHA	SVOA	SYMC	SYNEX	SYNTEC
TACC	TAN	TASCO	TBN	TCAP	TCMC	TEAMG	TEGH	TEKA	TFG*	TFMAMA	TGE
TGH	THANA	THANI	THCOM	THIP	THRE	THREL	TIPH	TISCO	TKS	TKT	TLI
TM	TMD	TMILL	TMT	TNDT	TNITY	TNL	TOA	TOG	TOP	TPAC	TPBI
TQM	TRUBB	TRUE	TSC	TSTE	TSTH	TTA	TTB	TTCL	TTW	TU	TVDH
TVH	TVO	TWPC	UAC	UBE	UBIS	UP	UPF	UPOIC	UV	VGI	VIBHA
VIH	VNG	WACOAL	WGE	WHA	WHAUP	WICE	WINMED	WINNER	WP	WPH	ZEN



2S	A5	ABM	ACG	ADD	AE	AH*	AIT	ALUCON	AMC	ANAN	APCO
APCS	ATP30	BA	BBIK	BC	BCP	BE8	BIG	BPS	BR	BSBM	BTC
BTW	BVG	BYD*	CFARM	CH	CIG	CM	CMAN	CMO*	COCOCO	COMAN*	CPI
CRD	CSC	DEXON	DTCENT	EAST	EKH	ESTAR	EURO	EVER	FE	FVC	GEL
HUMAN	ICN	IFS	JDF	JPARK	JSP	JUBILE	K	KGI*	KTIS	KTMS	KUN
LALIN	LANNA	LEO	LHK	LPN*	MAGURO	MATCH	MBAX	M-CHAI	MCOT	METCO	MICRO
MVP*	NC	NCH	NCL	NDR	NEO	NL	NSL	NTSC	NTV	OKJ	PATO
PDG	PEACE	PEER	PREB	PRI	PRIME	PRIN	PRINC*	PROUD	PSGC	PSTC	PT
QLT	RCL	READY	RPH	SAMCO	SANKO	SAPPE	SCI	SCN	SECURE	SFT	SINO
SKE	SMT	SPA	SPVI	SRS	SUPER	SVI*	SWC	TAE	TFM	TIDLOR*	TIPCO
TITLE	TK	TKN*	TMC	TMI	TNP	TNR	TPA	TPCS	TPIPL*	TPIPP	TPS
TQR	TRP	TRT	TURTLE	TVT	UBA	UREKA	VCOM	VRANDA	WARRIX	WAVE*	WIN
XO	XPG	XYZ	ZIGA								



AHC	AIE*	AMANAH	AMR	ANI	APURE	ARIN	ARROW	ASIA	ASN	AYUD	BIOTEC
BIS	BJCHI	BLAND	CAZ	CEN	CHAO	CHARAN*	CHAYO	CHIC	CHOTI	CI	CITY
CSP	CSS	CWT	DIMET*	DOD	DPAINT	DV8	EA*	EASON	ECF*	EFORL	FNS
FTE	GBX	GPI	GTB	GYT	IMH	IRCP	ITNS	IVF	JCK	KBS	KISS
KK	KWC	KWM	L&E	LDC	LEE	MCA	MEB	MEDEZE	MENA	MILL*	MITSIB
MK	MPJ	NAM	NATION	NCAP	NOVA	NPK	OGC	PACO	PANEL	PCE	PHG
PICO	PIN	PIS	PLANET	POLY	PRAKIT	PRAPAT	PROEN	PROS	PTECH	PYLON	RAM
RJH	RML	ROCK	RPC	SAFE	SALEE	SE-ED	SIAM	SINGER	SISB	SK	SKN
SMD100	SNPS	SORKON	SPREME	SST	STANLY	STC	STPI	STX	SVR	SVT	TAKUNI
TATG	TFI	THG*	TMAN	TOPP	TPLAS	TPOLY	TRC*	TRU	TSE	TSR*	UKEM
UOBKH	VARO	VL	WFX	WIJK	WORK	YUASA	ZAA				

ช่วงคะแนน	สัญลักษณ์	ความหมาย
90-100	▲▲▲▲▲	ดีเลิศ
80-89	▲▲▲▲	ดีมาก
70-79	▲▲▲	ดี
60-69	▲▲	ดีพอใช้
50-59	▲	ผ่าน
ต่ำกว่า 50	-	-

Disclaimer : การเปิดเผยผลการสำรวจของสมาคมส่งเสริมสถาบันกรรมการบริษัทไทย (IOD) ในเรื่องการกำกับดูแลกิจการ (Corporate Governance) นี้ เป็นการดำเนินการตามนโยบายของสำนักงานคณะกรรมการกำกับหลักทรัพย์และตลาดหลักทรัพย์ โดยการสำรวจของ IOD เป็นการสำรวจและประเมินจากข้อมูลของบริษัทจดทะเบียนในตลาดหลักทรัพย์แห่งประเทศไทย และตลาดหลักทรัพย์ เอ็มเอไอ (MAI) ที่มีการเปิดเผยต่อสาธารณะ และเป็นข้อมูลที่ผู้ลงทุนทั่วไปสามารถเข้าถึงได้ ดังนั้น ผลสำรวจดังกล่าวจึงเป็นการนำเสนอในมุมมองของบุคคลภายนอก โดยไม่ได้เป็นการประเมินการปฏิบัติ และไม่ได้มีการใช้ข้อมูลภายในเพื่อการประเมิน ผลสำรวจดังกล่าวเป็นการสำรวจ ณ วันที่ปรากฏในรายงานการกำกับดูแลกิจการของบริษัทจดทะเบียนไทยเท่านั้น ดังนั้น ผลการสำรวจจึงอาจเปลี่ยนแปลงได้ภายหลังวันดังกล่าว หรือเมื่อข้อมูลที่เกี่ยวข้องมีการเปลี่ยนแปลง ทั้งนี้ บริษัทหลักทรัพย์ ยูอียี เคย์ เอเชียน (ประเทศไทย) จำกัด (มหาชน) มิได้ยืนยัน ตรวจสอบ หรือรับรองถึงความถูกต้องครบถ้วนของผลการสำรวจดังกล่าวแต่อย่างใด

*บริษัทหรือกรรมการหรือผู้บริหารของบริษัทที่มีส่วนการกำกับดูแลกิจการ เช่น การกระทำผิดเกี่ยวกับหลักทรัพย์ การทุจริต คอร์รัปชัน เป็นต้น ซึ่งการใช้ข้อมูล CGR ควรระมัดระวังชาวดังกล่าวประกอบด้วย

รายงานฉบับนี้จัดทำขึ้นโดยข้อมูลที่ได้ปรากฏและเชื่อว่าเป็นที่น่าเชื่อถือได้แต่ไม่ถือเป็นการยืนยันความถูกต้องและความสมบูรณ์ของข้อมูลใดๆ โดยบริษัทหลักทรัพย์ ยูอียี เคย์ เอเชียน (ประเทศไทย) จำกัด (มหาชน) ผู้จัดทำขอสงวนสิทธิ์ในการเปลี่ยนแปลงความเห็นหรือประมาณการต่าง ๆ ที่ปรากฏในรายงานฉบับนี้ โดยไม่ต้องแจ้งล่วงหน้า รายงานฉบับนี้มีวัตถุประสงค์เพื่อใช้ประกอบการตัดสินใจของนักลงทุน โดยไม่ได้เป็นการชี้แนะ ชักชวนให้นักลงทุนทำการซื้อหรือขายหลักทรัพย์ หรือตราสารทางการเงินใดๆ ที่ปรากฏในรายงาน

SET ESG Ratings 2025 (as of 6 Jan 26)

AAA

AAV	ACE	ADVANC	AJ	AMATA	AMATAV	ASW	AWC	BAM	BANPU	BAY	BBGI
BBL	BDMS	BEM	BGC	BGRIM	BJC	BKIH	BPP	BTG	CENTEL	CKP	CPALL
CPAXT**	CPF	CPN	CRC	DITTO	EASTW	FPI	FPT	GLOBAL	GPSC	GUNKUL	HANA
HENG	HMPRO	III	ILM	IVL	KBANK	KCG	KJL	KKP	KTB	KTC	LH
LOXLEY	MAJOR	MBK	MC	M-CHAI	MFEC	MTI	NER	NOBLE	OR	ORI	OSP
PB	PLANB	PR9	PSH	PTG	PTT	PTTEP	PTTGC	RATCH	S	S&J	SABINA
SAT	SC	SCB	SCC	SCG	SCGP	SIRI**	SJWD	SKY	SNP	STA	STECON
STGT	SVOA	TEAMG	TEGH	TFMAMA	THCOM	TISCO	TMT	TOA	TOP	TPBI	TTA
TTB	TTW	TVO	VNG	WHA	WHAUP						

AA

ADB	AKP	AOT	AP	ASK	ASP	AURA	BCH	BLA	BRI	BTS	CBG
CIVIL	CK	CMAN	COLOR	COM7	DMT	DRT	EGCO	EPG	ETC	GFPT	GULF
HTC	ICHI	ILINK	IT	ITTHI	JMART	KCE	KUMWEL	LHFG	MINT	MODERN	MOSHI
MSC	MTC	NVD	NYT	PCC	PRM	PSL	QTC	RBF	SA	SAWAD	SCCC
SCGD	SELIC	SFLEX	SHR	SMPC	SNNP	SPALI	SPI	SSP	SUTHA	SYNEX	TASCO
TCAP	TCMC	TGH	THANI	TIPH	TKS	TLI	TOG	TPAC	TPIPP**	TRUBB	TSC
TU	UAC	UBE	VIH	WICE	XO	ZEN					

A

AEONTS	ALLA	ALT	ALUCON	BA	BH	BLC	CFRESH	CHAO	CHASE	CHG	CM
CPL	CREDIT	ERW	GABLE	HARN	HUMAN	INSET	IRC	ITC	JMT	KSL	M
MGC	MOONG	NEO	PHOL	PLUS	PM	PPS	PQS	PROUD	PRTR	PSP	Q-CON
QLT	SAK	SAPPE	SCAP	SEAFSCO	SEAOIL	SENA	SENX	SGC	SICT	SITHAI	SKR
SNC	SPC	SSSC	SYMC	TAN	TBN	TGE	THANA	THIP	THREL	TPA	TPCS
TQM	TRU	TWPC	UPF	UPOIC	VIBHA	WPH					

BBB

AKR	ASIMAR	CSC	J	LEO	MEGA	NL	PRIN	SE	SO	SPRC	SUN
TMILL	TSTH	WP	YUASA								

Anti-corruption Progress Indicator (1Q26)

ได้รับการรับรอง

2S	AAI	ACE	ADB	ADVANC	AE	AF	AH	AI	AIE	AIRA	AJ
AKP	AMA	AMANAH	AMARIN	AMATA	AMATAV	AP	APCS	AS	ASIAN	ASK	ASP
ASW	AWC	AYUD	B	BAFS	BAM	BANPU	BAY	BBGI	BBL	BCH	BCP
BCPG	BE8	BEC	BEYOND	BGC	BGRIM	BLA	BPP	BPS	BRI	BRR	BSBM
BTC	BTG	BTS	BWG	CAZ	CBG	CEN	CENTEL	CFRESH	CGH	CHASE	CHEWA
CHOTI	CHOW	CI	CIG	CIMBT	CM	CMC	COM7	CPALL	CPAXT	CPF	CPI
CPL	CPN	CPW	CRC	CREDIT	CSC	CV	DCC	DELTA	DEMCO	DEXON	DMT
DOHOME	DRT	DUSIT	EAST	EASTW	EGCO	EMC	EP	EPG	ERW	ETC	ETE
FNS	FPI	FPT	FSMART	FSX	FTE	GABLE	GBX	GC	GCAP	GEL	GFPT
GCG	GLOBAL	GPI	GPSC	GULF	GUNKUL	HANA	HARN	HENG	HMPRO	HTC	ICC
ICHI	ICN	IFS	III	ILINK	ILM	INET	INOX	INSURE	IRPC	ITC	ITEL
IVL	JAS	JMART	JMT	JR	JTS	K	KASET	KBANK	KCAR	KCE	KGEN
KGI	KJL	KKP	KSL	KTB	KTC	L&E	LANNA	LH	LHFG	LHK	LIT
LPN	LRH	M	MAJOR	MALEE	MATCH	MBAX	MBK	MC	MCOT	MEDEZE	MEGA
MENA	META	MFC	MAJOR	MGC	MINT	MODERN	MONO	MOONG	MOSHI	MSC	MST
MTC	MTI	NATION	NCAP	NEP	NER	NKI	NOBLE	NRF	NWR	OCC	OCC
OR	ORI	OSP	PAP	PATO	PB	PCSGH	PDG	PDJ	PG	PHOL	PIMO
PK	PL	PLANB	PLANET	PLAT	PLUS	PM	PMC	PPP	PPPM	PPS	PQS
PR9	PREB	PRG	PRIME	PRINC	PRM	PROEN	PROUD	PRTR	PSH	PSL	PSTC
PT	PTECH	PTG	PTT	PTTEP	PTTGC	PYLON	Q-CON	QH	QLT	QTC	RABBIT
RATCH	RBF	RML	RS	RWI	S	S&J	SA	SAAM	SABINA	SAK	SAPPE
SAT	SAWAD	SC	SCAP	SCB	SCC	SCCC	SCG	SCGD	SCGP	SCM	SCN
SEAOIL	SE-ED	SELIC	SENA	SENX	SFLEX	SFT	SGC	SGP	SHR	SINGER	SINO
SIRI	SIS	SITHAI	SJWD	SKE	SKR	SMIT	SMPC	SNC	SNNP	SNP	SORKON
SPACK	SPALI	SPC	SPI	SPRC	SRICHA	SSF	SSP	SSSC	SST	STA	STARIM
STGT	STOWER	SUSCO	SVI	SVOA	SVT	SYMC	SYNTEC	TAE	TAKUNI	TASCO	TBN
TCAP	TCMC	TEGH	TFG	TFI	TFMAMA	TGE	TGH	THANI	THCOM	THIP	THRE
THREL	TIPCO	TIPH	TISCO	TKN	TKS	TKT	TMC	TMD	TMILL	TMT	TNITY
TNL	TNP	TNR	TOG	TOP	TOPP	TPA	TPAC	TPCS	TPLAS	TQM	TRT
TRU	TRUE	TSI	TSTE	TSTH	TTA	TTB	TTCL	TU	TURBO	TURTLE	TVDH
TVO	TWPC	UBE	UBIS	UEC	UKEM	UOBKH	UPF	UV	VCOM	VGI	VIBHA
VIH	VNG	WACOAL	WHA	WHAUP	WICE	WIJK	WPH	XO	YUASA	ZEN	ZIGA

Disclaimer : การเปิดเผยผลการประเมินดัชนีชี้วัดความคืบหน้าการป้องกันการมีส่วนเกี่ยวข้องกับการทุจริตคอร์รัปชัน (Anti-Corruption Progress Indicators) ของบริษัทจดทะเบียนในตลาดหลักทรัพย์แห่งประเทศไทยซึ่งจัดทำโดยสถาบันไทยพัฒนาฯ เป็นการดำเนินการตามนโยบายและตามแผนพัฒนาความยั่งยืนสำหรับบริษัทจดทะเบียนของสำนักงานคณะกรรมการกำกับหลักทรัพย์และตลาดหลักทรัพย์ โดยผลการประเมินดังกล่าวของสถาบันไทยพัฒนาฯ อาศัยข้อมูลที่ได้รับจากบริษัทจดทะเบียนตามที่บริษัทจดทะเบียนได้รับในรูปแบบแสดงข้อมูลเพื่อการประเมิน Anti-Corruption ซึ่งได้อ้างอิงข้อมูลมาจากแบบแสดงรายการข้อมูลประจำปี (แบบ 56-1) รายงานประจำปี (แบบ 56-2) หรือในเอกสารและหรือรายงานอื่นที่เกี่ยวข้องของบริษัทจดทะเบียนนั้น แล้วแต่กรณี ดังนั้น ผลการประเมินดังกล่าวจึงเป็นการนำเสนอในมุมมองของสถาบันไทยพัฒนาฯ ซึ่งเป็นบุคคลภายนอก โดยมีได้เป็นการประเมินการปฏิบัติตามของบริษัทจดทะเบียนในตลาดหลักทรัพย์แห่งประเทศไทย และมีได้ใช้ข้อมูลภายในเพื่อการประเมิน เนื่องจากผลการประเมินดังกล่าวเป็นเพียงผลการประเมิน ณ วันที่ปรากฏในผลการประเมินเท่านั้น ดังนั้น ผลการประเมินจึงอาจเปลี่ยนแปลงได้ภายหลังวันดังกล่าว หรือเมื่อข้อมูลที่เกี่ยวข้องมีการเปลี่ยนแปลง ทั้งนี้ บริษัทหลักทรัพย์ ยูโอบี เคย์ เฮียน (ประเทศไทย) จำกัด (มหาชน) มิได้ยืนยัน ตรวจสอบ หรือรับรองความถูกต้องครบถ้วนของผลการประเมินดังกล่าวแต่อย่างใด

**ผู้ใช้ข้อมูล SET ESG Ratings ควรตรวจสอบข้อมูลของบริษัท เนื่องจากบริษัท กรรมการ หรือผู้บริหารของบริษัทมีข่าวเกี่ยวกับประเด็นการกำกับดูแลกิจการ หรือการสร้างผลกระทบต่อสังคมและหรือสิ่งแวดล้อม

รายงานฉบับนี้จัดทำขึ้นโดยข้อมูลเท่าที่ปรากฏและเชื่อว่าเป็นที่น่าเชื่อถือได้แต่ไม่ถือเป็นการยืนยันความถูกต้องและความสมบูรณ์ของข้อมูลนั้นๆ โดยบริษัทหลักทรัพย์ ยูโอบี เคย์ เฮียน (ประเทศไทย) จำกัด (มหาชน) ผู้จัดทำฯ ขอสงวนสิทธิ์ในการเปลี่ยนแปลงความเห็นหรือประมาณการนี้ต่างที่ปรากฏในรายงานฉบับนี้ โดยไม่ต้องแจ้งล่วงหน้า รายงานฉบับนี้มีวัตถุประสงค์เพื่อใช้ประกอบการตัดสินใจของนักลงทุน โดยไม่ได้เป็นการชี้นำชักชวนให้นักลงทุนทำการซื้อหรือขายหลักทรัพย์ หรือตราสารทางการเงินใดๆ ที่ปรากฏในรายงาน