

Retail

แนวโน้มดีขึ้นใน 2Q26 พร้อม SSSG ที่เป็นบวกในเดือน เม.ย.

Highlights

- SSSG ในเดือน เม.ย. 26 ปรับตัวดีขึ้นในทุกกลุ่มธุรกิจ แนวโน้มการกักตุนสินค้ายังคงต่อเนื่องมาจนถึงเดือน เม.ย. โดยกลุ่มค้าปลีกสินค้าปรับปรุงบ้านมีผลการดำเนินงานที่โดดเด่นกว่ากลุ่ม
- เดือน เม.ย. มีแนวโน้มที่จะเป็นเดือนที่แข็งแกร่งที่สุดใน 2Q26 อย่างไรก็ตาม เมื่อเปรียบเทียบกับ 1Q26 โมเมนตัมกำไรใน 2Q26 น่าจะปรับตัวดีขึ้น
- เราชอบ CPN เนื่องจากมีโมเมนตัมกำไรที่แข็งแกร่ง และเราชอบกลุ่มค้าปลีกสินค้าปรับปรุงบ้านมากกว่ากลุ่มค้าปลีกสินค้าอุปโภคบริโภค โดยมีแรงหนุนจากแนวโน้มใน 2Q26 ที่แข็งแกร่งขึ้น
- คงน้ำหนักการลงทุน "MARKET WEIGHT" และ Top picks ได้แก่ CPN และ MOSHI

Analysis

- ยอดขายสาขาเดิมเพิ่มขึ้นติดต่อกันเป็นเดือนที่สอง SSSG ในเดือน เม.ย. 26 ปรับตัวดีขึ้นในทุกกลุ่มธุรกิจ แนวโน้มการกักตุนสินค้ายังคงต่อเนื่องมาจนถึงเดือน เม.ย. โดยกลุ่มค้าปลีกสินค้าปรับปรุงบ้านมีผลการดำเนินงานที่โดดเด่นกว่ากลุ่ม
- กลุ่มค้าปลีกสินค้าปรับปรุงบ้านปรับตัวเป็นบวก SSSG ของกลุ่มเพิ่มขึ้น 4% yoy โดยได้รับแรงหนุนจาก: 1) ฐานที่ต่ำในเดือน เม.ย. 25, 2) ยอดขายเครื่องใช้ไฟฟ้าที่แข็งแกร่งขึ้น, 3) การกักตุนสินค้าวัสดุก่อสร้าง และ 4) การปรับขึ้นราคาขายตามต้นทุนที่สูงขึ้น จากการปรับราคาเหล่านี้ เราคาดว่าอัตรากำไรขั้นต้นของผู้ประกอบการกลุ่มค้าปลีกสินค้าปรับปรุงบ้านจะโดดเด่นกว่ากลุ่ม
- ผลการดำเนินงานของกลุ่มค้าปลีกสินค้าอุปโภคบริโภคปรับตัวดีขึ้น โดยกลุ่มนี้ยังคงรักษา SSSG ที่เป็นบวกได้ (+1.5% yoy) แม้ว่าการเติบโตจะชะลอลงกว่ากลุ่มค้าปลีกสินค้าปรับปรุงบ้านเนื่องจากได้รับอานิสงส์จากฐานที่ต่ำน้อยกว่า รวมถึงมีความสามารถในการกำหนดราคาสินค้าที่จำกัดมากกว่า โดยผู้ที่มีผลการดำเนินงานโดดเด่นที่สุดคือ CRC (Food Thailand +8% yoy)
- คาด CPN แข็งแกร่งมากที่สุด สำหรับกลุ่มศูนย์การค้า CPN ยังคงเห็นจำนวนผู้ใช้บริการเป็นบวกในเดือน เม.ย. ซึ่งเป็นโมเมนตัมเชิงบวกต่อเนื่องจาก 1Q26 ในขณะที่กลุ่มสินค้าไลฟ์สไตล์ SSSG ทรงตัว yoy เนื่องจากฐานที่สูงในเดือน เม.ย. ของปีก่อนหน้า
- การกักตุนสินค้ามีแนวโน้มชะลอลงในช่วงปลายเดือน เม.ย. ข้อสังเกตสำคัญประการหนึ่งคือ อัตราการกักตุนสินค้าเริ่มชะลอลงในช่วงปลายเดือน เม.ย. ด้วยเหตุนี้ เดือน เม.ย. จึงมีแนวโน้มที่จะเป็นเดือนที่แข็งแกร่งที่สุดใน 2Q26 อย่างไรก็ตาม เมื่อเปรียบเทียบกับ 1Q26 โมเมนตัมกำไรใน 2Q26 น่าจะปรับตัวดีขึ้น

Peer Comparison

Company	Rec	Price 5 May 26 (Bt)	Target Price (Bt)	Upside Downside (%)	Market Cap (US\$m)	Net Profit		PE		Net EPS Growth 2026F (%)	P/B 2026F (x)	Yield 2026F (%)	ROE 2026F (%)
						2026F (Btm)	2027F (Btm)	2026F (x)	2027F (x)				
BJC TB	HOLD	13.90	15.50	11.5	1,714	4,358	4,450	12.8	12.5	8.7	0.5	4.0	3.4
COM7 TB	BUY	23.20	30.00	29.3	1,704	4,172	4,293	13.3	12.9	3.2	3.9	4.9	30.8
CPALL TB	BUY	43.25	62.00	43.4	11,954	30,180	30,948	12.9	12.6	7.0	2.5	4.1	8.9
CPAXT TB	HOLD	14.60	14.80	1.4	4,684	10,105	10,464	15.1	14.5	8.0	0.5	4.6	3.3
CPN TB	BUY	62.00	73.50	18.5	8,562	19,022	20,129	14.6	13.8	1.0	2.4	3.9	15.4
CRC TB	BUY	18.20	25.50	40.1	3,377	7,707	8,304	14.2	13.2	4.0	1.7	6.1	11.0
DOHOME TB	HOLD	3.28	3.80	15.9	341	662	685	16.8	16.2	10.1	0.8	0.2	4.8
GLOBAL TB	BUY	6.45	7.40	14.7	1,072	2,175	2,268	16.0	15.4	10.7	1.3	3.1	8.2
HMPRO TB	BUY	6.00	8.00	33.3	2,428	5,854	6,119	13.5	12.9	(2.6)	2.9	6.2	22.0
MOSHI TB	BUY	34.25	47.00	37.2	348	785	869	14.4	13.0	17.2	3.6	4.2	26.9
MRDIYT TB	BUY	8.80	10.50	19.3	1,629	3,104	3,609	17.1	14.7	17.9	4.6	2.8	29.2
Average					37,815	88,124	92,138	14.0	13.4	5.5	2.2	4.4	12.4

Source: UOB Kay Hian

MARKET WEIGHT (Maintained)

Analyst(s)

Tanapon Cholkadidamrongkul

Tanapon.c@uobkayhian.co.th

+662 090 3359

Segmental Rating

Segment	Rating
Grocery retail	MARKET WEIGHT (Maintained)
Home improvement retail	OVERWEIGHT (Maintained)
Lifestyle retail	OVERWEIGHT (Maintained)

Source: UOB Kay Hian

Sector Picks

Company	Ticker	Rec	Share Price Target Price	
			(Bt)	(Bt)
Central Patana	CPN TB	BUY	62.00	73.50
Moshi Moshi	MOSHI TB	BUY	34.25	47.00

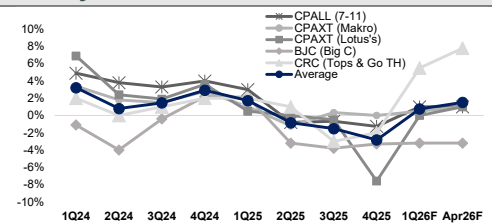
Source: Bloomberg, UOB Kay Hian

Grocery Retail Same-store Sales Growth

Grocery	1Q24	2Q24	3Q24	4Q24	1Q25	2Q25	3Q25	4Q25	1Q26F	Apr26F
CPALL (7-11)	4.9%	3.8%	3.3%	4.0%	3.0%	-0.8%	-0.7%	-1.3%	1.0%	1.0%
CPAXT (Makro)	3.4%	1.8%	1.5%	2.8%	1.0%	-1.2%	0.3%	0.0%	0.5%	1.0%
CPAXT (Lotus's)	6.9%	2.4%	1.9%	3.6%	0.5%	0.0%	-0.5%	-7.6%	0.0%	1.0%
BJC (Big C)	-1.1%	-4.0%	-0.4%	2.2%	2.1%	-3.2%	-3.8%	-3.3%	-3.2%	-3.2%
CRC (Tops & Go TH)	2.0%	0.0%	1.0%	2.0%	2.0%	1.0%	-3.0%	-2.0%	5.5%	7.8%
Average	3.2%	0.8%	1.5%	2.9%	1.7%	-0.8%	-1.5%	-2.8%	0.8%	1.5%

Source: Respective companies, UOB Kay Hian

Grocery Retail SSSG



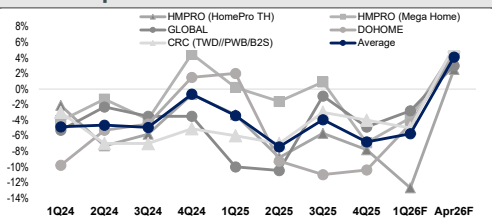
Source: Respective companies, UOB Kay Hian

Home Improvement Retail Same-store Sales Growth

Home Improvement	1Q24	2Q24	3Q24	4Q24	1Q25	2Q25	3Q25	4Q25	1Q26F	Apr26F
HMPRO (HomePro TH)	-2.1%	-7.3%	-5.8%	-0.7%	-3.3%	-8.8%	-5.7%	-7.8%	-12.7%	2.5%
HMPRO (Mega Home)	-4.1%	-1.3%	-3.9%	4.5%	0.2%	-1.6%	0.9%	-6.9%	-3.7%	5.0%
GLOBAL	-5.3%	-2.3%	-3.5%	-3.5%	-10.0%	-10.5%	-0.9%	-4.9%	-2.8%	3.0%
DOHOME	-9.8%	-5.3%	-4.5%	1.5%	2.0%	-9.3%	-11.0%	-10.4%	-4.5%	4.5%
CRC (TWD//PWB/B2S)	-3.0%	-7.0%	-7.0%	-5.1%	-6.0%	-7.0%	-3.0%	-4.0%	-5.0%	5.5%
Average	-4.9%	-4.6%	-4.9%	-0.7%	-3.4%	-7.4%	-3.9%	-6.8%	-5.7%	4.1%

Source: Respective companies, UOB Kay Hian

Home Improvement Retail SSSG



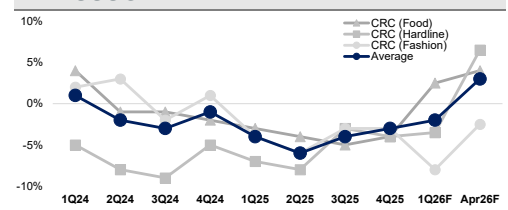
Source: Respective companies, UOB Kay Hian

Central Retail Same-store Sales Growth

CRC	1Q24	2Q24	3Q24	4Q24	1Q25	2Q25	3Q25	4Q25	1Q26F	Apr26F
CRC (Food)	4.0%	-1.0%	-1.0%	-2.0%	-3.0%	-4.0%	-5.0%	-4.0%	2.5%	4.0%
CRC (Hardline)	-5.0%	-8.0%	-9.0%	-5.0%	-7.0%	-8.0%	-3.0%	-4.0%	-3.5%	6.5%
CRC (Fashion)	2.0%	3.0%	-2.0%	1.0%	-4.0%	-6.0%	-3.0%	-3.0%	-8.0%	-2.5%
Average	1.0%	-2.0%	-3.0%	-1.0%	-4.0%	-6.0%	-4.0%	-3.0%	-2.0%	3.0%

Source: Respective companies, UOB Kay Hian

CRC SSSG



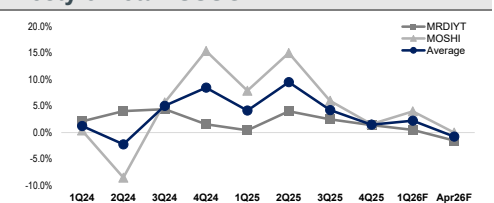
Source: CRC, UOB Kay Hian

Lifestyle Retail Same-store Sales Growth

Lifestyle Retail	1Q24	2Q24	3Q24	4Q24	1Q25	2Q25	3Q25	4Q25	1Q26F	Apr26F
MRDIYT	2.1%	4.1%	4.4%	1.6%	0.4%	4.0%	2.5%	1.4%	0.5%	-1.5%
MOSHI	0.4%	-8.5%	5.7%	15.4%	7.9%	15.0%	6.0%	1.6%	4.0%	0.0%
Average	1.3%	-2.2%	5.1%	8.5%	4.2%	9.5%	4.2%	1.5%	2.3%	-0.8%

Source: Respective companies, UOB Kay Hian

Lifestyle Retail SSSG



Source: Respective companies, UOB Kay Hian

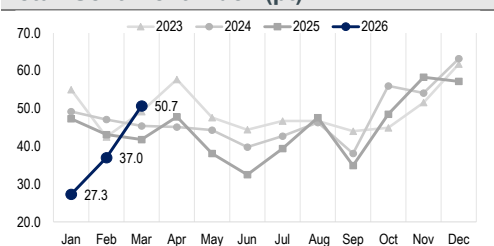
Valuation/Recommendation

- คงน้ำหนักการลงทุน "MARKET WEIGHT" และ Top picks ของเรา ได้แก่ CPN และ MOSHI ในระยะสั้น: 1) เราชอบ CPN เนื่องจากมีโมเมนตัมกำไรที่แข็งแกร่งมากกว่า, 2) เราชอบกลุ่มค้าปลีกสินค้าปรับปรุงบ้านมากกว่ากลุ่มค้าปลีกสินค้าอุปโภคบริโภค โดยได้รับปัจจัยหนุนจากแนวโน้ม 2Q26 ที่แข็งแกร่งขึ้น, ความสามารถในการกำหนดราคาสินค้าที่ดีกว่า และผลกระทบที่น้อยกว่าจากโครงการอุดหนุนของภาครัฐ และ 3) เราคาดว่ากลุ่มค้าปลีกสินค้าไลฟ์สไตล์จะมีการเติบโตของกำไรที่เป็นบวกตลอดทั้งปี

Sector Catalyst/Risk

- **Catalysts:** 1) valuation น่าสนใจ, 2) การฟื้นตัวใน 2Q26, 3) มาตรการลดหย่อนภาษี
- **1Q26 Results Preview** เราคาดว่ากำไรของกลุ่มค้าปลีกใน 1Q26 จะเพิ่มขึ้น 6% yoy โดยได้แรงหนุนหลักๆ มาจาก CPALL และ CPN ซึ่งคาดว่ากำไรจะเติบโต 6% yoy และ 16% yoy ตามลำดับ สำหรับกลุ่มที่มีผลการดำเนินงานโดดเด่นที่สุดคือกลุ่มค้าปลีกสินค้าไอทีและไลฟ์สไตล์ ได้แก่ COM7, MRDIYT และ MOSHI ซึ่งคาดว่ากำไรจะเติบโต 21% yoy, 21% yoy และ 19% yoy ตามลำดับ โดยมีปัจจัยหนุนหลักๆ จากการเติบโตของยอดขายและการขยายตัวของอัตรากำไรขั้นต้น ส่วนกลุ่มที่ Laggards คือกลุ่มค้าปลีกสินค้าฟุ่มเฟือย เช่น HMPRO และ CRC ซึ่งเราคาดว่ากำไรใน 1Q26 จะลดลง 18% yoy และ 17% yoy ตามลำดับ โดยมีสาเหตุหลักๆ มาจากแรงกดดันจากการไม่มีมาตรการลดหย่อนภาษี

Retail Sentiment Index (pt)



Source: Thai Retailers Association, UOB Kay Hian

Earnings Forecast

(Btm)	1Q25	4Q25	1Q26	yoy	qoq
Core profit					
BJC	1,287	1,369	1,124	-12.7%	-17.9%
COM7	981	1,208	1,183	20.6%	-2.1%
CPALL	7,585	7,256	8,014	5.6%	10.4%
CPAXT	2,622	2,563	2,469	-5.9%	-3.7%
CPN	4,038	4,402	4,531	12.2%	2.9%
CRC	2,464	3,011	2,093	-15.1%	-30.5%
DOHOME	246	97	253	3.2%	160.5%
GLOBAL	623	441	614	-1.5%	39.2%
HMPRO	1,707	1,602	1,398	-18.1%	-12.7%
MOSHI	156	243	186	19.2%	-23.3%
MRDIYT	542	850	657	21.2%	-22.7%
Total	22,251	23,041	22,521	1.2%	-2.3%
Net profit					
BJC	1,091	1,293	1,080	-1%	-17%
COM7	981	1,208	1,183	21%	-2%
CPALL	7,585	7,256	8,014	6%	10%
CPAXT	2,643	2,563	2,469	-7%	-4%
CPN	4,227	4,885	4,887	16%	0%
CRC	2,321	2,853	1,925	-17%	-33%
DOHOME	245	97	253	3%	162%
GLOBAL	622	429	614	-1%	43%
HMPRO	1,707	1,602	1,398	-18%	-13%
MOSHI	156	243	186	19%	-23%
MRDIYT	542	850	657	21%	-23%
Total	21,423	22,186	22,665	6%	2%

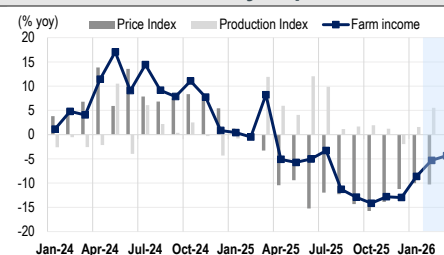
Source: Respective companies, UOB Kay Hian

Profitability

(%)	1Q25	4Q25	1Q26	yoy	qoq
Gross margin					
BJC	20.4	21.2	20.8	0.4	-0.4
COM7	13.7	12.9	14.2	0.5	1.3
CPALL	22.8	22.5	22.8	0.0	0.3
CPAXT	16.3	15.9	16.0	-0.3	0.1
CPN	59.1	56.4	60.1	1.1	3.7
CRC	26.5	27.3	25.9	-0.7	-1.4
DOHOME	16.2	20.3	17.5	1.3	-2.8
GLOBAL	25.1	26.3	26.1	1.0	-0.2
HMPRO	27.0	29.1	27.1	0.2	-1.9
MOSHI	55.3	56.6	56.0	0.6	-0.6
MRDIYT	51.7	51.4	52.0	0.3	0.6
Total	22.4	22.4	22.3	(0.1)	(0.1)
SG&A-to-sales					
BJC	20.5	20.7	22.7	2.2	2.0
COM7	7.8	6.7	7.8	0.0	1.1
CPALL	19.9	20.6	20.2	0.3	-0.4
CPAXT	13.2	13.3	13.2	0.0	-0.1
CPN	17.1	18.5	17.2	0.1	-1.2
CRC	27.4	29.1	28.0	0.6	-1.1
DOHOME	12.9	14.6	13.3	0.3	-1.3
GLOBAL	18.2	22.0	19.8	1.6	-2.3
HMPRO	17.7	21.5	19.4	1.6	-2.2
MOSHI	31.0	29.6	31.5	0.5	2.0
MRDIYT	34.1	31.2	34.3	0.2	3.1
Total	18.7	19.2	19.0	0.3	(0.2)

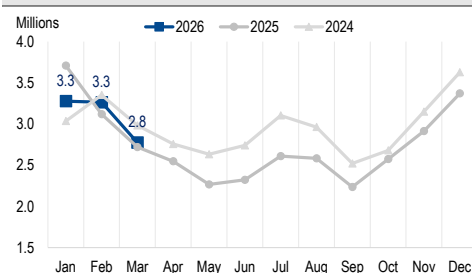
Source: Respective companies, UOB Kay Hian

Farm Income Gradually Improved



Source: Office of Agricultural Economics, UOB Kay Hian

International Tourist Arrival Increase in Feb



Source: Ministry of Tourism and Sports, UOB Kay Hian

Peers PE Band

Peers	-2SD	-1SD	Mean	+1SD	+2SD
BJC	14.8	19.5	24.3	29.1	33.9
CPALL	7.5	17.3	27.2	37.1	47.0
CPAXT	12.1	23.6	35.1	46.6	58.1
CPN	7.8	13.6	19.3	25.1	30.8
CRC	10.3	16.5	22.8	29.1	35.3
DOHOME	-1.5	18.7	39.0	59.2	79.4
GLOBAL	14.6	21.8	29.0	36.1	43.3
HMPRO	11.9	18.4	24.9	31.4	37.9
Average	9.7	18.7	27.7	36.7	45.7

Source: UOB Kay Hian

IMPORTANT NOTICE - DISCLOSURES AND DISCLAIMERS

This report is provided subject to various disclosures and disclaimers (the "Disclosures / Disclaimers") which form an integral part of this report and are available at the following link: <https://research-api.uobkayhian.com/assets/disclaimer/df64a6ea-7980-447c-ae9e-fd19b93257dc> or by scanning the QR code below:



The Disclosures / Disclaimers contain important information, including without limitation, (a) exclusions of liability, (b) confidentiality obligations, (c) restrictions on publication, circulation, reproduction, distribution and use of the report, (d) potential conflicts of interest, and (e) disclosures and requirements specific to recipients in the United States and other applicable jurisdictions.

Specifically, this report is intended for general circulation and informational purposes only and does not take into account the specific investment objectives, financial situation, or particular needs of any individual person. It is not intended to constitute personal investment advice or a recommendation to buy or sell any investment product or security. You should independently evaluate the information and, where necessary, seek advice from a qualified financial adviser regarding the suitability of any investment, taking into account your specific objectives, financial situation and needs, before making any investment decision. Analyst certifications required under applicable regulations, including SEC Regulation AC (where relevant), are included in this report.

Recipients of this report must carefully read, review and understand the full Disclosures / Disclaimers before using or relying on any information in this report. By accessing, receiving or using this report, you acknowledge and confirm that you have read, understood, accepted and agreed to be bound by the Disclosures / Disclaimers (as may be amended or updated from time to time) in full."

THAI INSTITUTE OF DIRECTORS ASSOCIATION (IOD) CORPORATE GOVERNANCE REPORT RATING 2025 (as of 9 January 2026)



AAI	AAV	ACE	ADB	ADVANC	AEONTS	AF	AGE	AIRA	AJ	AKP	AKR
ALLA	ALT	AMA	AMARIN	AMATA	AMATAV	AOT	AP	ARIP	ASIAN	ASIMAR	ASK
ASP	ASW	AUCT	AURA	AWC	B	BAFS	BAM	BANPU	BAY	BBGI	BBL
BCH	BCPG	BDMS	BEC	BEM	BEYOND	BGC	BGRIM	BH	BIZ	BJC	BKIH
BLA	BLC	BOL	BPP	BRI	BRR	BTG	BTS	BWG	CBG	CENTEL	CFRESH
CGH	CHASE	CHEWA	CHG	CHOW	CIMBT	CIVIL	CK	CKP	CMC	CNT	COLOR
COM7	CPALL	CPAXT	CPF	CPL	CPN	CPW	CRC	CREDIT	DCC	DDD	DELTA
DEMCO	DITTO	DMT	DOHOME	DRT	DUSIT	EASTW	EGCO	EPG	ERW	ETC	ETE
FLOYD	FN	FORTH	FPI	FPT	FSMART	FSX	FTI	GABLE	GC	GCAP	GFC
GFPT	GGC	GLAND	GLOBAL	GPSC	GRAMMY	GULF	GUNKUL	HANA	HARN	HENG	HMPRO
HPT	HTC	ICC	ICHI	III	ILINK	ILM	IND	INET	INSET	INSURE	IP
IRC	IRPC	IT	ITC	ITEL	ITTHI	IVL	J	JAS	JMART	JMT	JTS
KBANK	KCAR	KCC	KCE	KCG	KJL	KKP	KSL	KTB	KTC	KUMWEL	LH
LHFG	LIT	LOXLEY	LRH	LST	M	MAJOR	MALEE	MBK	MC	MEGA	MFC
MFEC	MGC	MINT	MODERN	MONO	MOONG	MOSHI	MSC	MST	MTC	MTI	NEP
NER	NKI	NOBLE	NRF*	NV	NVD	NYT	OCC	ONEE	OR	ORI	ORN
OSP	PAP	PB	PCC	PCSGH	PDJ	PG	PHOL	PIMO	PJW	PL	PLANB
PLAT	PLUS	PM	PMC	PORT	PPP	PPS	PQS	PR9	PRG	PRM	PRTR
PSH	PSL	PSP	PTC	PTG	PTT	PTTEP	PTTGC	Q-CON	QH	QTC	RABBIT
RATCH	RBF	ROCTEC	RS	RT	S	S&J	SA	SAAM	SABINA	SAK	SAMART
SAMTEL	SAT	SAV	SAWAD	SC	SCAP	SCB	SCC	SCCC	SCG	SCGD	SCGP
SCM	SDC	SE	SEAFCO	SEAOIL	SELIC	SENA	SENX	SFLEX	SGC	SGF	SGP
SHR	SICT	SIRI	SIS	SITHAI	SJWD	SKR	SKY	SMPC	SNC	SNNP	SNP
SO	SONIC	SPALI	SPC	SPCG	SPI	SPRC	SR	SSF	SSP	SSSC	STA
STARM	STECON	STGT	STI	SUC	SUN	SUSCO	SUTHA	SVOA	SYMC	SYNEX	SYNTEC
TACC	TAN	TASCO	TBN	TCAP	TCMC	TEAMG	TEGH	TEKA	TFG*	TFMAMA	TGE
TGH	THANA	THANI	THCOM	THIP	THRE	THREL	TIPH	TISCO	TKS	TKT	TLI
TM	TMD	TMILL	TMT	TNDT	TNITY	TNL	TOA	TOG	TOP	TPAC	TPBI
TQM	TRUBB	TRUE	TSC	TSTE	TSTH	TTA	TTB	TTCL	TTW	TU	TVDH
TVH	TVO	TWPC	UAC	UBE	UBIS	UP	UPF	UPOIC	UV	VGI	VIBHA
VIH	VNG	WACOAL	WGE	WHA	WHAUP	WICE	WINMED	WINNER	WP	WPH	ZEN



2S	A5	ABM	ACG	ADD	AE	AH*	AIT	ALUCON	AMC	ANAN	APCO
APCS	ATP30	BA	BBIK	BC	BCP	BE8	BIG	BPS	BR	BSBM	BTC
BTW	BVG	BYD*	CFARM	CH	CIG	CM	CMAN	CMO*	COCOCO	COMAN*	CPI
CRD	CSC	DEXON	DTCENT	EAST	EKH	ESTAR	EURO	EVER	FE	FVC	GEL
HUMAN	ICN	IFS	JDF	JPARK	JSP	JUBILE	K	KGI*	KTIS	KTMS	KUN
LALIN	LANNA	LEO	LHK	LPN*	MAGURO	MATCH	MBAX	M-CHAI	MCOT	METCO	MICRO
MVP*	NC	NCH	NCL	NDR	NEO	NL	NSL	NTSC	NTV	OKJ	PATO
PDG	PEACE	PEER	PREB	PRI	PRIME	PRIN	PRINC*	PROUD	PSGC	PSTC	PT
QLT	RCL	READY	RPH	SAMCO	SANKO	SAPPE	SCI	SCN	SECURE	SFT	SINO
SKE	SMT	SPA	SPVI	SRS	SUPER	SVI*	SWC	TAE	TFM	TIDLOR*	TIPCO
TITLE	TK	TKN*	TMC	TMI	TNP	TNR	TPA	TPCS	TPIPL*	TPIPP	TPS
TQR	TRP	TRT	TURTLE	TVT	UBA	UREKA	VCOM	VRANDA	WARRIX	WAVE*	WIN
XO	XPG	XYZ	ZIGA								



AHC	AIE*	AMANAH	AMR	ANI	APURE	ARIN	ARROW	ASIA	ASN	AYUD	BIOTEC
BIS	BJCHI	BLAND	CAZ	CEN	CHAO	CHARAN*	CHAYO	CHIC	CHOTI	CI	CITY
CSP	CSS	CWT	DIMET*	DOD	DPAINT	DV8	EA*	EASON	ECF*	EFORL	FNS
FTE	GBX	GPI	GTB	GYT	IMH	IRCP	ITNS	IVF	JCK	KBS	KISS
KK	KWC	KWM	L&E	LDC	LEE	MCA	MEB	MEDEZE	MENA	MILL*	MITSIB
MK	MPJ	NAM	NATION	NCAP	NOVA	NPK	OGC	PACO	PANEL	PCE	PHG
PICO	PIN	PIS	PLANET	POLY	PRAKIT	PRAPAT	PROEN	PROS	PTECH	PYLON	RAM
RJH	RML	ROCK	RPC	SAFE	SALEE	SE-ED	SIAM	SINGER	SISB	SK	SKN
SMD100	SNPS	SORKON	SPREME	SST	STANLY	STC	STPI	STX	SVR	SVT	TAKUNI
TATG	TFI	THG*	TMAN	TOPP	TPLAS	TPOLY	TRC*	TRU	TSE	TSR*	UKEM
UOBKH	VARO	VL	WFX	WIJK	WORK	YUASA	ZAA				

ช่วงคะแนน	สัญลักษณ์	ความหมาย
90-100	▲▲▲▲▲	ดีเลิศ
80-89	▲▲▲▲	ดีมาก
70-79	▲▲▲	ดี
60-69	▲▲	ดีพอใช้
50-59	▲	ผ่าน
ต่ำกว่า 50	-	-

Disclaimer : การเปิดเผยผลการสำรวจของสมาคมส่งเสริมสถาบันกรรมการบริษัทไทย (IOD) ในเรื่องการกำกับดูแลกิจการ (Corporate Governance) นี้ เป็นการดำเนินการตามนโยบายของสำนักงานคณะกรรมการกำกับหลักทรัพย์และตลาดหลักทรัพย์ โดยการสำรวจของ IOD เป็นการสำรวจและประเมินจากข้อมูลของบริษัทจดทะเบียนในตลาดหลักทรัพย์แห่งประเทศไทย และตลาดหลักทรัพย์ เอ็มเอไอ (MAI) ที่มีการเปิดเผยต่อสาธารณะ และเป็นข้อมูลที่ผู้ลงทุนทั่วไปสามารถเข้าถึงได้ ดังนั้น ผลสำรวจดังกล่าวจึงเป็นการนำเสนอในมุมมองของบุคคลภายนอก โดยไม่ได้เป็นการประเมินการปฏิบัติ และไม่ได้มีการใช้ข้อมูลภายในเพื่อการประเมิน ผลสำรวจดังกล่าวเป็นการสำรวจ ณ วันที่ปรากฏในรายงานการกำกับดูแลกิจการของบริษัทจดทะเบียนไทยเท่านั้น ดังนั้น ผลการสำรวจจึงอาจเปลี่ยนแปลงได้ภายหลังวันดังกล่าว หรือเมื่อข้อมูลที่เกี่ยวข้องมีการเปลี่ยนแปลง ทั้งนี้ บริษัทหลักทรัพย์ ยูอียู เคย์ เอเชียน (ประเทศไทย) จำกัด (มหาชน) มิได้ยืนยัน ตรวจสอบ หรือรับรองถึงความถูกต้องครบถ้วนของผลการสำรวจดังกล่าวแต่อย่างใด

*บริษัทหรือกรรมการหรือผู้บริหารของบริษัทที่มีส่วนการกำกับดูแลกิจการ เช่น การกระทำผิดเกี่ยวกับหลักทรัพย์ การทุจริต คอร์รัปชัน เป็นต้น ซึ่งการใช้ข้อมูล CGR ควรระมัดระวังชาวดังกล่าวประกอบด้วย

รายงานฉบับนี้จัดทำขึ้นโดยข้อมูลที่ได้ปรากฏและเชื่อว่าเป็นที่น่าเชื่อถือได้แต่ไม่ถือเป็นการยืนยันความถูกต้องและความสมบูรณ์ของข้อมูลใดๆ โดยบริษัทหลักทรัพย์ ยูอียู เคย์ เอเชียน (ประเทศไทย) จำกัด (มหาชน) ผู้จัดทำขอสงวนสิทธิ์ในการเปลี่ยนแปลงความเห็นหรือประมาณการต่าง ๆ ที่ปรากฏในรายงานฉบับนี้ โดยไม่ต้องแจ้งล่วงหน้า รายงานฉบับนี้มีวัตถุประสงค์เพื่อใช้ประกอบการตัดสินใจของนักลงทุน โดยไม่ได้เป็นการชี้แนะ ชักชวนให้นักลงทุนทำการซื้อหรือขายหลักทรัพย์ หรือตราสารทางการเงินใดๆ ที่ปรากฏในรายงาน

SET ESG Ratings 2025 (as of 6 Jan 26)

AAA

AAV	ACE	ADVANC	AJ	AMATA	AMATAV	ASW	AWC	BAM	BANPU	BAY	BBGI
BBL	BDMS	BEM	BGC	BGRIM	BJC	BKIH	BPP	BTG	CENTEL	CKP	CPALL
CPAXT**	CPF	CPN	CRC	DITTO	EASTW	FPI	FPT	GLOBAL	GPSC	GUNKUL	HANA
HENG	HMPRO	III	ILM	IVL	KBANK	KCG	KJL	KKP	KTB	KTC	LH
LOXLEY	MAJOR	MBK	MC	M-CHAI	MFEC	MTI	NER	NOBLE	OR	ORI	OSP
PB	PLANB	PR9	PSH	PTG	PTT	PTTEP	PTTGC	RATCH	S	S&J	SABINA
SAT	SC	SCB	SCC	SCG	SCGP	SIRI**	SJWD	SKY	SNP	STA	STECON
STGT	SVOA	TEAMG	TEGH	TFMAMA	THCOM	TISCO	TMT	TOA	TOP	TPBI	TTA
TTB	TTW	TVO	VNG	WHA	WHAUP						

AA

ADB	AKP	AOT	AP	ASK	ASP	AURA	BCH	BLA	BRI	BTS	CBG
CIVIL	CK	CMAN	COLOR	COM7	DMT	DRT	EGCO	EPG	ETC	GFPT	GULF
HTC	ICHI	ILINK	IT	ITTHI	JMART	KCE	KUMWEL	LHFG	MINT	MODERN	MOSHI
MSC	MTC	NVD	NYT	PCC	PRM	PSL	QTC	RBF	SA	SAWAD	SCCC
SCGD	SELIC	SFLEX	SHR	SMPC	SNNP	SPALI	SPI	SSP	SUTHA	SYNEX	TASCO
TCAP	TCMC	TGH	THANI	TIPH	TKS	TLI	TOG	TPAC	TPIPP**	TRUBB	TSC
TU	UAC	UBE	VIH	WICE	XO	ZEN					

A

AEONTS	ALLA	ALT	ALUCON	BA	BH	BLC	CFRESH	CHAO	CHASE	CHG	CM
CPL	CREDIT	ERW	GABLE	HARN	HUMAN	INSET	IRC	ITC	JMT	KSL	M
MGC	MOONG	NEO	PHOL	PLUS	PM	PPS	PQS	PROUD	PRTR	PSP	Q-CON
QLT	SAK	SAPPE	SCAP	SEAFSCO	SEAOIL	SENA	SENX	SGC	SICT	SITHAI	SKR
SNC	SPC	SSSC	SYMC	TAN	TBN	TGE	THANA	THIP	THREL	TPA	TPCS
TQM	TRU	TWPC	UPF	UPOIC	VIBHA	WPH					

BBB

AKR	ASIMAR	CSC	J	LEO	MEGA	NL	PRIN	SE	SO	SPRC	SUN
TMILL	TSTH	WP	YUASA								

Anti-corruption Progress Indicator (1Q26)

ได้รับการรับรอง

2S	AAI	ACE	ADB	ADVANC	AE	AF	AH	AI	AIE	AIRA	AJ
AKP	AMA	AMANAH	AMARIN	AMATA	AMATAV	AP	APCS	AS	ASIAN	ASK	ASP
ASW	AWC	AYUD	B	BAFS	BAM	BANPU	BAY	BBGI	BBL	BCH	BCP
BCPG	BE8	BEC	BEYOND	BGC	BGRIM	BLA	BPP	BPS	BRI	BRR	BSBM
BTC	BTG	BTS	BWG	CAZ	CBG	CEN	CENTEL	CFRESH	CGH	CHASE	CHEWA
CHOTI	CHOW	CI	CIG	CIMBT	CM	CMC	COM7	CPALL	CPAXT	CPF	CPI
CPL	CPN	CPW	CRC	CREDIT	CSC	CV	DCC	DELTA	DEMCO	DEXON	DMT
DOHOME	DRT	DUSIT	EAST	EASTW	EGCO	EMC	EP	EPG	ERW	ETC	ETE
FNS	FPI	FPT	FSMART	FSX	FTE	GABLE	GBX	GC	GCAP	GEL	GFPT
GCG	GLOBAL	GPI	GPSC	GULF	GUNKUL	HANA	HARN	HENG	HMPRO	HTC	ICC
ICHI	ICN	IFS	III	ILINK	ILM	INET	INOX	INSURE	IRPC	ITC	ITEL
IVL	JAS	JMART	JMT	JR	JTS	K	KASET	KBANK	KCAR	KCE	KGEN
KGI	KJL	KKP	KSL	KTB	KTC	L&E	LANNA	LH	LHFG	LHK	LIT
LPN	LRH	M	MAJOR	MALEE	MATCH	MBAX	MBK	MC	MCOT	MEDEZE	MEGA
MENA	META	MFC	MAJOR	MGC	MINT	MODERN	MONO	MOONG	MOSHI	MSC	MST
MTC	MTI	NATION	NCAP	NEP	NER	NKI	NOBLE	NRF	NWR	OCC	OCC
OR	ORI	OSP	PAP	PATO	PB	PCSGH	PDG	PDJ	PG	PHOL	PIMO
PK	PL	PLANB	PLANET	PLAT	PLUS	PM	PMC	PPP	PPPM	PPS	PQS
PR9	PREB	PRG	PRIME	PRINC	PRM	PROEN	PROUD	PRTR	PSH	PSL	PSTC
PT	PTECH	PTG	PTT	PTTEP	PTTGC	PYLON	Q-CON	QH	QLT	QTC	RABBIT
RATCH	RBF	RML	RS	RWI	S	S&J	SA	SAAM	SABINA	SAK	SAPPE
SAT	SAWAD	SC	SCAP	SCB	SCC	SCCC	SCG	SCGD	SCGP	SCM	SCN
SEAOIL	SE-ED	SELIC	SENA	SENX	SFLEX	SFT	SGC	SGP	SHR	SINGER	SINO
SIRI	SIS	SITHAI	SJWD	SKE	SKR	SMIT	SMPC	SNC	SNNP	SNP	SORKON
SPACK	SPALI	SPC	SPI	SPRC	SRICHA	SSF	SSP	SSSC	SST	STA	STARIM
STGT	STOWER	SUSCO	SVI	SVOA	SVT	SYMC	SYNTEC	TAE	TAKUNI	TASCO	TBN
TCAP	TCMC	TEGH	TFG	TFI	TFMAMA	TGE	TGH	THANI	THCOM	THIP	THRE
THREL	TIPCO	TIPH	TISCO	TKN	TKS	TKT	TMC	TMD	TMILL	TMT	TNITY
TNL	TNP	TNR	TOG	TOP	TOPP	TPA	TPAC	TPCS	TPLAS	TQM	TRT
TRU	TRUE	TSI	TSTE	TSTH	TTA	TTB	TTCL	TU	TURBO	TURTLE	TVDH
TVO	TWPC	UBE	UBIS	UEC	UKEM	UOBKH	UPF	UV	VCOM	VGI	VIBHA
VIH	VNG	WACOAL	WHA	WHAUP	WICE	WIJK	WPH	XO	YUASA	ZEN	ZIGA

Disclaimer : การเปิดเผยผลการประเมินดัชนีชี้วัดความคืบหน้าการป้องกันการมีส่วนเกี่ยวข้องกับการทุจริตคอร์รัปชัน (Anti-Corruption Progress Indicators) ของบริษัทจดทะเบียนในตลาดหลักทรัพย์แห่งประเทศไทยซึ่งจัดทำโดยสถาบันไทยพัฒนาฯ เป็นการดำเนินการตามนโยบายและตามแผนพัฒนาความยั่งยืนสำหรับบริษัทจดทะเบียนของสำนักงานคณะกรรมการกำกับหลักทรัพย์และตลาดหลักทรัพย์ โดยผลการประเมินดังกล่าวของสถาบันไทยพัฒนาฯ อาศัยข้อมูลที่ได้รับจากบริษัทจดทะเบียนตามที่บริษัทจดทะเบียนได้รับในรูปแบบแสดงข้อมูลเพื่อการประเมิน Anti-Corruption ซึ่งได้อ้างอิงข้อมูลมาจากแบบแสดงรายการข้อมูลประจำปี (แบบ 56-1) รายงานประจำปี (แบบ 56-2) หรือในเอกสารและหรือรายงานอื่นที่เกี่ยวข้องของบริษัทจดทะเบียนนั้น แล้วแต่กรณี ดังนั้น ผลการประเมินดังกล่าวจึงเป็นการนำเสนอในมุมมองของสถาบันไทยพัฒนาฯ ซึ่งเป็นบุคคลภายนอก โดยมีได้เป็นการประเมินการปฏิบัติตามของบริษัทจดทะเบียนในตลาดหลักทรัพย์แห่งประเทศไทย และมีได้ใช้ข้อมูลภายในเพื่อการประเมิน เนื่องจากผลการประเมินดังกล่าวเป็นเพียงผลการประเมิน ณ วันที่ปรากฏในผลการประเมินเท่านั้น ดังนั้น ผลการประเมินจึงอาจเปลี่ยนแปลงได้ภายหลังวันดังกล่าว หรือเมื่อข้อมูลที่เกี่ยวข้องมีการเปลี่ยนแปลง ทั้งนี้ บริษัทหลักทรัพย์ ยูโอบี เคย์ เฮียน (ประเทศไทย) จำกัด (มหาชน) มิได้ยืนยัน ตรวจสอบ หรือรับรองความถูกต้องครบถ้วนของผลการประเมินดังกล่าวแต่อย่างใด

**ผู้ใช้ข้อมูล SET ESG Ratings ควรตรวจสอบข้อมูลของบริษัท เนื่องจากบริษัท กรรมการ หรือผู้บริหารของบริษัทมีข่าวเกี่ยวกับประเด็นการกำกับดูแลกิจการ หรือการสร้างผลกระทบต่อสังคมและหรือสิ่งแวดล้อม

รายงานฉบับนี้จัดทำขึ้นโดยข้อมูลเท่าที่ปรากฏและเชื่อว่าเป็นที่น่าเชื่อถือได้แต่ไม่ถือเป็นการยืนยันความถูกต้องและความสมบูรณ์ของข้อมูลนั้นๆ โดยบริษัทหลักทรัพย์ ยูโอบี เคย์ เฮียน (ประเทศไทย) จำกัด (มหาชน) ผู้จัดทำฯ ขอสงวนสิทธิ์ในการเปลี่ยนแปลงความเห็นหรือประมาณการนี้ต่างที่ปรากฏในรายงานฉบับนี้ โดยไม่ต้องแจ้งล่วงหน้า รายงานฉบับนี้มีวัตถุประสงค์เพื่อใช้ประกอบการตัดสินใจของนักลงทุน โดยไม่ได้เป็นการชี้นำชักชวนให้นักลงทุนทำการซื้อหรือขายหลักทรัพย์ หรือตราสารทางการเงินใดๆ ที่ปรากฏในรายงาน