Srisawad Corporation (SAWAD TB)

โมเมนตัมการเติบโตของสินเชื่อที่แข็งแกร่งมีแนวโน้มต่อเนื่องใน 4Q26

Highlights

- โทนจากการประชุมนักวิเคราะห์เป็นกลาง
- ธุรกิจ “lock phone” ยังได้รับประโยชน์จากช่วงเริ่มต้นที่เติบโตได้ดี
- คงคำแนะนำ ซื้อ และราคาเป้าหมายที่ 35.00 บาท

Analysis

- **โทนจากการประชุมนักวิเคราะห์เป็นกลาง** เราเข้าร่วมประชุมนักวิเคราะห์ของบริษัท ศรีสวัสดิ์ คอร์ปอเรชั่น (SAWAD) เมื่อวันที่ 18 พ.ย. 26 และมีมุมมองเป็นกลาง โดยผู้บริหารให้ข้อมูลว่าคุณภาพพอร์ตสินเชื่อใน 4Q26 จะยังอยู่ในระดับดี เนื่องจากการติดตามและจัดเก็บหนี้ยังเป็นไปตามแผน
- **การเติบโตของสินเชื่อโดดเด่นจากปัจจัยฤดูกาล** ในการประชุม 2Q26 SAWAD ยังคงเป้าหมายการเติบโตของสินเชื่อปี 2026 ที่ 10-15% โดยบริษัทมีสินเชื่อเติบโต 4% yoy และ 2% qoq ผู้บริหารให้ข้อมูลว่าพอร์ตสินเชื่อใน 4Q26 จะเติบโตในอัตราใกล้เคียงกับ 3Q26 เนื่องจากเป็นช่วงที่มีความต้องการสินเชื่อสูงตามฤดูกาลใน 3Q และ 4Q ดังนั้น เรายังคงประมาณการการเติบโตของสินเชื่อปี 2026 ที่ 4.4% yoy และคาดว่าบริษัทจะไม่สามารถบรรลุเป้าหมายการเติบโตของสินเชื่อปี 2026 ได้ ขณะเดียวกัน ผู้บริหารให้ข้อมูลว่าจะยังคงใช้นโยบายการปล่อยสินเชื่ออย่างระมัดระวัง โดยมุ่งเน้นสินเชื่อที่มีหลักประกัน
- **ยังมีโอกาสลด opex ได้โดยไม่ต้องปิดสาขา** สำหรับการขยายสาขา SAWAD จะให้ความสำคัญกับประสิทธิภาพการดำเนินงานมากกว่าจำนวนสาขาที่เปิดใหม่ ผู้บริหารตั้งเป้าขยายสาขาประมาณ 100 สาขาในปี 2026 โดยบริษัทเปิดสาขาใหม่แล้ว 38 สาขาใน 9M26 บริษัทให้ข้อมูลว่าการขยายสาขาจะชะลอลงเมื่อเทียบกับในอดีต อย่างไรก็ตาม บริษัทยังไม่มีนโยบายปิดสาขา
- **คาดต้นทุนทางการเงินลดลงต่อเนื่องจนถึงต้นปี 2027** บริษัทให้ข้อมูลว่ายังมีโอกาสลดต้นทุนทางการเงินได้อีก โดย cost of funds จะลดลงจากการเปลี่ยนแปลงแหล่งเงินทุน ผู้บริหารระบุว่าจะยังคงทยอยปรับอัตราดอกเบี้ยต้นทุนเงินทุนอย่างต่อเนื่อง เราคาดว่าจะเห็นต้นทุนทางการเงินลดลงใน 4Q26 และปรับลดลงอีกในช่วงต้นปี 2027 เนื่องจากหุ้นกู้ครบกำหนดไถ่ถอนและรอการออกหุ้นกู้ใหม่ทดแทนด้วยต้นทุนที่ต่ำลง
- **โมเมนตัมการปล่อยสินเชื่อธุรกิจ lock phone แข็งแกร่ง** พัฒนาการของธุรกิจนี้ใน 9M26 ค่อนข้างโดดเด่น แม้ปัจจุบันยังมีสัดส่วน contribution ต่อผลประกอบการไม่มากนัก ในการประชุม 2Q26 ผู้บริหารให้ข้อมูลว่าตั้งเป้าปล่อยสินเชื่อใหม่ 6 พันล้านบาทในปี 2026 ขณะที่ในการประชุม 3Q26 ผู้บริหารระบุว่ายอดปล่อยสินเชื่อใหม่ของธุรกิจ lock phone บรรลุเป้าหมาย 6 พันล้านบาทแล้ว และคาดว่าจะมียอดสินเชื่อคงค้าง 1 พันล้านบาทภายในปี 2026

Key Financials

Year to 31 Dec (Btm)	2024	2025	2026F	2027F	2028F
Net interest income	14,846.1	13,593.4	14,410.1	15,490.1	16,306.0
Non-Interest Income	3,018.6	2,835.4	2,893.1	2,915.7	2,881.4
Net profit (rep./act.)	5,051.3	5,020.5	5,558.0	5,925.1	6,326.1
Net profit (adj.)	5,051.3	5,020.5	5,558.0	5,925.1	6,326.1
EPS (Bt)	3.2	3.0	3.4	3.6	3.8
PE (x)	7.0	7.4	6.7	6.2	5.8
P/B (x)	1.1	1.0	0.9	0.8	0.7
Dividend yield (%)	0.1	2.8	3.3	3.3	3.6
Net int margin (%)	15.1	14.2	14.8	15.2	15.2
Cost/income Ratio (%)	52.2	47.7	42.6	42.4	42.1
Loan loss cover (%)	67.0	58.7	61.0	62.0	60.0
Consensus net profit	n.a	n.a	5,537.8	6,022.8	6,637.9
UOBKH/Consensus (x)	n.a	n.a	1.0	1.0	1.0

Source: Srisawad Corporation, Bloomberg, UOB Kay Hian

Analyst(s)

Thanawat Thangchadakorn
thanawat@uobkh.co.th
+662 090 3360

BUY (Maintained)

Share Price	Bt22.00
Target Price	Bt35.00
Upside	59.1%

Stock Data

Sector	Financials
Bloomberg ticker	SAWAD TB
Shares issued (m)	1,661.5
Market cap (Btm)	37,383.9
Market cap (US$m)	1,141.7
3-mth avg daily t'over (US$m)	11.0

Price Performance (%)

52-week high/low				Bt31.5/Bt14.9
1mth	3mth	6mth	1yr	YTD
0.4	(14.3)	(18.2)	(17.5)	(11.8)

Major Shareholders (%)

Thida Kaewbootta	16.18
UBS AG Singapore Branch	11.74
Duangchai Kaewbootta	8.14

Balance Sheet Metrics

FY26 NAV/Share (Bt)	25.2
FY26 Net Debt/Share (Bt)	n.a

Price Chart

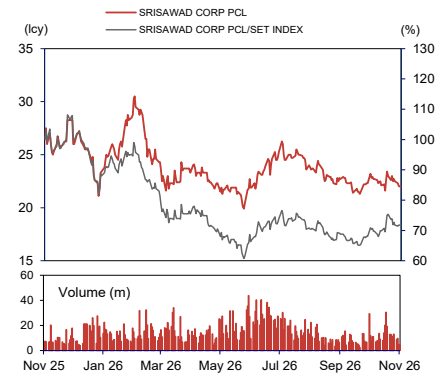

Source: Bloomberg

Company Description

The company provides unsecured financial products, credit card products and services, and personal loans to consumers in Thailand.

- **ธุรกิจ lock phone ยังได้รับประโยชน์จากช่วงเริ่มต้นที่เติบโตได้ดี** สำหรับธุรกิจ lock phone มี loan yield อยู่ที่ 25-30% ต่อปี โดยมีระยะเวลาสัญญาประมาณ 12 เดือน และในบางกรณีอาจนานถึง 18 เดือน ธุรกิจนี้ดำเนินงานภายใต้สัญญาเช่าซื้อ โดยบริษัทกำหนดให้ลูกค้าชำระเงินดาวน์ 20-30% เสมอ ส่งผลให้ loan-to-value อยู่ที่ 70-80% ปัจจุบัน NPL ratio ของธุรกิจนี้ค่อนข้างต่ำที่ระดับไม่ถึง 1% ในการประชุม 2Q26 ฝ่ายบริหารคาดว่าจะปล่อยสินเชื่อใหม่ 6-7 พันล้านบาทในปี 2027 หรือประมาณ 600 ล้านบาทต่อเดือน อย่างไรก็ตาม ฝ่ายบริหารยังไม่ได้ให้ตัวเลขเป้าหมายที่ชัดเจนสำหรับปี 2027 เนื่องจากยังอยู่ระหว่างประเมินธุรกิจและแนวโน้มในอนาคต นอกจากนี้ บริษัทไม่คาดว่าช่วง honeymoon period ที่ธุรกิจมี loan yield สูงและหนี้เสียอยู่ในระดับต่ำจะดำเนินต่อไปได้ตลอด ขณะเดียวกัน ยังมีปัจจัยกดดันจากความไม่แน่นอนเกี่ยวกับกฎเกณฑ์ที่อาจมีการกำกับดูแลเพิ่มเติมในอนาคต

3Q26 Results Recap

Year to 31 Dec (Btm)	3Q26	2Q26	3Q25	qoq%	yoy%
Total gross loans	97,840	95,805	93,831	2.1	4.3
Net interest income	3,624	3,488	3,408	3.9	6.3
Non-interest income	799	666	764	19.9	4.6
Loan loss provision	(655)	(476)	(470)	37.6	39.4
Non-Interest Expenses	(1,769)	(1,758)	(1,932)	0.6	(8.4)
Pre-provision operating profit	2,654	2,396	2,240	10.8	18.4
Net income	1,432	1,401	1,323	2.2	8.2
EPS (Bt)	0.86	0.84	0.80	2.2	8.2
Ratio (%)					
NPL ratio (%)	4.0	4.0	3.9		
Loan loss coverage ratio (%)	60.5	57.1	62.4		
Net interest margin (NIM %)	15.1	14.8	14.7		
Credit cost (bp)	278	205	208		
Cost to income (%)	40.0	42.3	46.3		

Source: Srisawad Corporation, UOB Kay Hian

Valuation/Recommendation

- **คงคำแนะนำ BUY และราคาเป้าหมายที่ 35.00 บาท** ประเมินมูลค่าด้วยวิธี Gordon Growth Model (cost of equity: 13%, long-term growth: 3%) ราคาเป้าหมายดังกล่าวคิดเป็น 1.3x 2027F P/B ซึ่งอยู่ที่ -0.5SD เมื่อเทียบกับค่าเฉลี่ยย้อนหลัง 5 ปี

Earnings Revision/Risk

- ไม่มีปรับประมาณการกำไร

Share Price Catalyst

- แนวโน้ม Credit cost และ NPL ดีขึ้น จากการฟื้นตัวทางเศรษฐกิจที่ดีขึ้น
- การเพิ่มอัตราการจ่ายเงินปันผล

Environment, Social, Governance (ESG) Updates

CG Report: 5

SET ESG Rating: AA

Environmental

- Reducing greenhouse gas emissions to zero (net zero emissions). Committed to net zero greenhouse gas emissions by 2050, in line with the Paris Agreement.

Social

- Create access to financial services and provide financial knowledge.
- Ensure security and privacy of customers' information.
- Respect for human rights and diversity.

Governance

- Uphold the principles of good governance and provide fair service to customers.
- Comply with the regulations required by authorities in the country.
- Strengthening the credit review process with respect to ESG aspects.

Number Of Branches (3Q26)

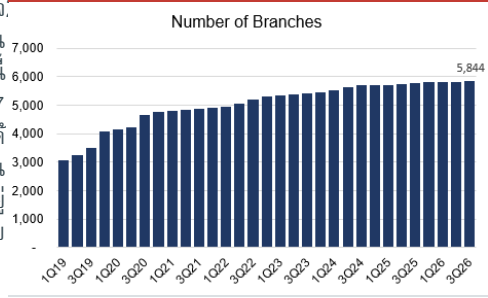

Source: SAWAD, UOB Kay Hian

Loan Composition (3Q26)

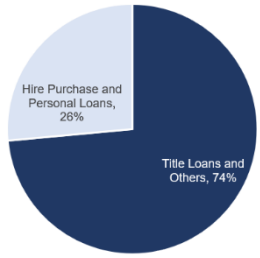

Source: SAWAD, UOB Kay Hian

Credit Cost (bp)

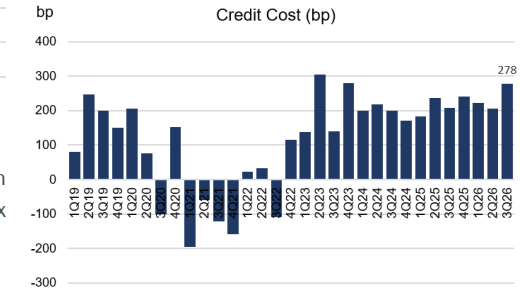

Source: SAWAD, UOB Kay Hian

PE Band

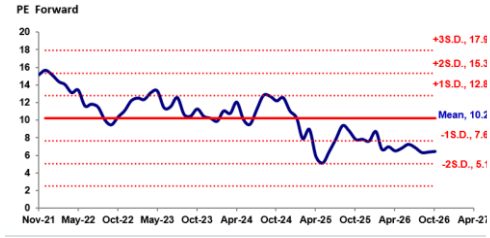

Source: UOB Kay Hian

P/B Band



Source: UOB Kay Hian

Profit & Loss

Year to 31 Dec (Btm)	2025	2026F	2027F	2028F
Interest income	16,459	16,941	17,774	18,510
Interest expense	(2,866)	(2,531)	(2,284)	(2,204)
Net interest income/(expense)	13,593	14,410	15,490	16,306
Fees & Commissions	2,835	2,893	2,916	2,881
Income From Insurance	0	0	0	0
Net Trading Income	0	0	0	0
Other Income	0	0	0	0
Non-Interest Income	2,835	2,893	2,916	2,881
Total Income	16,429	17,303	18,406	19,187
Staff Costs	(7,835)	(7,373)	(7,795)	(8,078)
Other Operating Expense	0	0	0	0
Pre-Provision Profit	8,594	9,930	10,611	11,110
Loan Loss Provision	(1,978)	(2,210)	(2,402)	(2,346)
Other Provisions	0	0	0	0
Associated Companies	0	0	0	0
Other Non-Operating Income	0	0	0	0
Pre-tax profit	**6,617**	**7,720**	**8,209**	**8,764**
Tax	(1,347)	(1,594)	(1,642)	(1,753)
Minorities	(250)	(568)	(642)	(685)
Net profit	**5,020**	**5,558**	**5,925**	**6,326**
Net profit (adj.)	5,020	5,558	5,925	6,326

Balance Sheet

Year to 31 Dec (Btm)	2025	2026F	2027F	2028F
Cash With Central Bank	6,046	4,913	5,178	5,451
Govt Treasury Bills & Securities	0	0	0	0
Interbank Loans	0	0	0	0
Customer Loans	92,850	96,777	101,957	107,416
Investment Securities	0	0	0	0
Derivative Receivables	0	0	0	0
Associates & JVs	0	0	0	0
Properties & Other Fixed Assets	687	370	109	74
Goodwill & Intangible Assets	2,712	3,712	3,843	3,979
Other Assets	5,379	5,462	5,652	5,847
Insurance Fund Investment Assets	0	0	0	0
Total assets	**107,674**	**111,234**	**116,739**	**122,767**
Interbank Deposits	0	0	0	0
Customer Deposits	14,937	13,688	10,444	9,830
Bills Payable	1,476	1,471	1,556	1,661
Derivative Payables	0	0	0	0
Debts Securities Issued	0	0	0	0
Subordinated Debts	47,466	48,299	52,740	54,712
Other Liabilities	3,036	2,948	3,107	3,271
Insurance Fund Liabilities	0	0	0	0
Total liabilities	66,915	66,407	67,847	69,474
Shareholders' funds	37,454	41,353	46,060	51,146
Minority interest	3,305	3,474	2,832	2,147
Total Equity & Liabilities	107,674	111,234	116,739	122,766

Operating Ratios

Year to 31 Dec (Btm)	2025	2026F	2027F	2028F
Capital Adequacy				
Total Assets/Equity	3	3	3	2
Tangible Assets/Tangible Common Equity	3	3	3	3
Asset Quality				
NPL Ratio	4	4	4	4
Loan Loss Coverage	59	61	62	60
Loan Loss Reserve/Gross Loans	1	1	1	0
Increase in NPLs	8	5	5	5
Credit Cost (bp)	209	230	238	221
Liquidity				
Liquid Assets/Short-Term Liabilities	37	32	43	47
Liquid Assets/Total Assets	6	4	4	4

Key Metric

Year to 31 Dec (%)	2025	2026F	2027F	2028F
Growth				
Net Interest Income, yoy Chg	(8)	6	8	5
Fees & Commissions, yoy Chg	(6)	2	1	(1)
Pre-Provision Profit, yoy Chg	1	16	7	5
Net Profit, yoy Chg	(1)	11	7	7
Customer Loans, yoy Chg	(1)	4	5	5
Profitability				
Net Interest Margin	14	15	15	15
Cost/Income Ratio	48	43	42	42
Adjusted ROA	19	20	21	21
Reported ROE	13	13	13	12
Adjusted ROE	13	13	13	12
Valuation				
P/BV	1	1	1	1
P/NTA	1	1	1	1
Adjusted P/E	7	7	6	6
Dividend Yield	3	3	3	4

IMPORTANT NOTICE - DISCLOSURES AND DISCLAIMERS

This report is provided subject to various disclosures and disclaimers (the "Disclosures / Disclaimers") which form an integral part of this report and are available at this link or by scanning the QR code below:

The Disclosures / Disclaimers contain important information, including without limitation, (a) exclusions of liability, (b) confidentiality obligations, (c) restrictions on publication, circulation, reproduction, distribution and use of the report, (d) potential conflicts of interest, and (e) disclosures and requirements specific to recipients in the United States and other applicable jurisdictions.

Specifically, this report is intended for general circulation and informational purposes only and does not take into account the specific investment objectives, financial situation, or particular needs of any individual person. It is not intended to constitute personal investment advice or a recommendation to buy or sell any investment product or security. You should independently evaluate the information and, where necessary, seek advice from a qualified financial adviser regarding the suitability of any investment, taking into account your specific objectives, financial situation and needs, before making any investment decision. Analyst certifications required under applicable regulations, including SEC Regulation AC (where relevant), are included in this report.

Recipients of this report must carefully read, review and understand the full Disclosures / Disclaimers before using or relying on any information in this report. By accessing, receiving or using this report, you acknowledge and confirm that you have read, understood, accepted and agreed to be bound by the Disclosures / Disclaimers (as may be amended or updated from time to time) in full."

THAI INSTITUTE OF DIRECTORS ASSOCIATION (IOD) CORPORATE GOVERNANCE REPORT RATING 2025 (as of 9 January 2026)



AAI	AAV	ACE	ADB	ADVANC	AEONTS	AF	AGE	AIRA	AJ	AKP	AKR
ALLA	ALT	AMA	AMARIN	AMATA	AMATAV	AOT	AP	ARIP	ASIAN	ASIMAR	ASK
ASP	ASW	AUCT	AURA	AWC	B	BAFS	BAM	BANPU	BAY	BBGI	BBL
BCH	BCPG	BDMS	BEC	BEM	BEYOND	BGC	BGRIM	BH	BIZ	BJC	BKIH
BLA	BLC	BOL	BPP	BRI	BRR	BTG	BTS	BWG	CBG	CENTEL	CFRESH
CGH	CHASE	CHEWA	CHG	CHOW	CIMBT	CIVIL	CK	CKP	CMC	CNT	COLOR
COM7	CPALL	CPAXT	CPF	CPL	CPN	CPW	CRC	CREDIT	DCC	DDD	DELTA
DEMCO	DITTO	DMT	DOHOME	DRT	DUSIT	EASTW	EGCO	EPG	ERW	ETC	ETE
FLOYD	FN	FORTH	FPI	FPT	FSMART	FSX	FTI	GABLE	GC	GCAP	GFC
GFPT	GGC	GLAND	GLOBAL	GPSC	GRAMMY	GULF	GUNKUL	HANA	HARN	HENG	HMPRO
HPT	HTC	ICC	ICHI	III	ILINK	ILM	IND	INET	INSET	INSURE	IP
IRC	IRPC	IT	ITC	ITEL	ITTHI	IVL	J	JAS	JMART	JMT	JTS
KBANK	KCAR	KCC	KCE	KCG	KJL	KKP	KSL	KTB	KTC	KUMWEL	LH
LHFG	LIT	LOXLEY	LRH	LST	M	MAJOR	MALEE	MBK	MC	MEGA	MFC
MFEC	MGC	MINT	MODERN	MONO	MOONG	MOSHI	MSC	MST	MTC	MTI	NEP
NER	NKI	NOBLE	NRF*	NV	NVD	NYT	OCC	ONEE	OR	ORI	ORN
OSP	PAP	PB	PCC	PCSGH	PDJ	PG	PHOL	PIMO	PJW	PL	PLANB
PLAT	PLUS	PM	PMC	PORT	PPP	PPS	PQS	PR9	PRG	PRM	PRTR
PSH	PSL	PSP	PTC	PTG	PTT	PTTEP	PTTGC	Q-CON	QH	QTC	RABBIT
RATCH	RBF	ROCTEC	RS	RT	S	S&J	SA	SAAM	SABINA	SAK	SAMART
SAMTEL	SAT	SAV	SAWAD	SC	SCAP	SCB	SCC	SCCC	SCG	SCGD	SCGP
SCM	SDC	SE	SEAFCO	SEAOIL	SELIC	SENA	SENX	SFLEX	SGC	SGF	SGP
SHR	SICT	SIRI	SIS	SITHAI	SJWD	SKR	SKY	SMPC	SNC	SNNP	SNP
SO	SONIC	SPALI	SPC	SPCG	SPI	SPRC	SR	SSF	SSP	SSSC	STA
STARM	STECON	STGT	STI	SUC	SUN	SUSCO	SUTHA	SVOA	SYMC	SYNEX	SYNTEC
TACC	TAN	TASCO	TBN	TCAP	TCMC	TEAMG	TEGH	TEKA	TFG*	TFMAMA	TGE
TGH	THANA	THANI	THCOM	THIP	THRE	THREL	TIPH	TISCO	TKS	TKT	TLI
TM	TMD	TMILL	TMT	TNDT	TNITY	TNL	TOA	TOG	TOP	TPAC	TPBI
TQM	TRUBB	TRUE	TSC	TSTE	TSTH	TTA	TTB	TTCL	TTW	TU	TVDH
TVH	TVO	TWPC	UAC	UBE	UBIS	UP	UPF	UPOIC	UV	VGI	VIBHA
VIH	VNG	WACOAL	WGE	WHA	WHAUP	WICE	WINMED	WINNER	WP	WPH	ZEN



2S	A5	ABM	ACG	ADD	AE	AH*	AIT	ALUCON	AMC	ANAN	APCO
APCS	ATP30	BA	BBIK	BC	BCP	BE8	BIG	BPS	BR	BSBM	BTC
BTW	BVG	BYD*	CFARM	CH	CIG	CM	CMAN	CMO*	COCOCO	COMAN*	CPI
CRD	CSC	DEXON	DTCENT	EAST	EKH	ESTAR	EURO	EVER	FE	FVC	GEL
HUMAN	ICN	IFS	JDF	JPARK	JSP	JUBILE	K	KGI*	KTIS	KTMS	KUN
LALIN	LANNA	LEO	LHK	LPN*	MAGURO	MATCH	MBAX	M-CHAI	MCOT	METCO	MICRO
MVP*	NC	NCH	NCL	NDR	NEO	NL	NSL	NTSC	NTV	OKJ	PATO
PDG	PEACE	PEER	PREB	PRI	PRIME	PRIN	PRINC*	PROUD	PSGC	PSTC	PT
QLT	RCL	READY	RPH	SAMCO	SANKO	SAPPE	SCI	SCN	SECURE	SFT	SINO
SKE	SMT	SPA	SPVI	SRS	SUPER	SVI*	SWC	TAE	TFM	TIDLOR*	TIPCO
TITLE	TK	TKN*	TMC	TMI	TNP	TNR	TPA	TPCS	TPIPL*	TPIPP	TPS
TQR	TRP	TRT	TURTLE	TVT	UBA	UREKA	VCOM	VRANDA	WARRIX	WAVE*	WIN
XO	XPG	XYZ	ZIGA								



AHC	AIE*	AMANAH	AMR	ANI	APURE	ARIN	ARROW	ASIA	ASN	AYUD	BIOTEC
BIS	BJCHI	BLAND	CAZ	CEN	CHAO	CHARAN*	CHAYO	CHIC	CHOTI	CI	CITY
CSP	CSS	CWT	DIMET*	DOD	DPAINT	DV8	EA*	EASON	ECF*	EFORL	FNS
FTE	GBX	GPI	GTB	GYT	IMH	IRCP	ITNS	IVF	JCK	KBS	KISS
KK	KWC	KWM	L&E	LDC	LEE	MCA	MEB	MEDEZE	MENA	MILL*	MITSIB
MK	MPJ	NAM	NATION	NCAP	NOVA	NPK	OGC	PACO	PANEL	PCE	PHG
PICO	PIN	PIS	PLANET	POLY	PRAKIT	PRAPAT	PROEN	PROS	PTECH	PYLON	RAM
RJH	RML	ROCK	RPC	SAFE	SALEE	SE-ED	SIAM	SINGER	SISB	SK	SKN
SMD100	SNPS	SORKON	SPREME	SST	STANLY	STC	STPI	STX	SVR	SVT	TAKUNI
TATG	TFI	THG*	TMAN	TOPP	TPLAS	TPOLY	TRC*	TRU	TSE	TSR*	UKEM
UOBKH	VARO	VL	WFX	WIIK	WORK	YUASA	ZAA				

ช่วงคะแนน	สัญลักษณ์	ความหมาย
90-100		ดีเลิศ
80-89		ดีมาก
70-79		ดี
60-69		ดีพอใช้
50-59		ผ่าน
ต่ำกว่า 50	-	-

Disclaimer : การเปิดเผยผลการสำรวจของสมาคมส่งเสริมสถาบันกรรมการบริษัทไทย (IOD) ในเรื่องการกากับดูแลกิจการ (Corporate Governance) นี้ เป็นการดาเนินการตามนโยบายของสานักงานคณะกรรมการกำกับหลักทรัพย์และตลาดหลักทรัพย์ โดยการสารวจของ IOD เป็นการสารวจและประเมินจากข้อมูลของบริษัทจดทะเบียนในตลาดหลักทรัพย์แห่งประเทศไทย และตลาดหลักทรัพย์ เอ็มเอไอ (MAI) ที่มีการเปิดเผยต่อสาธารณะ และเป็นข้อมูลที่ผู้ลงทุนทั่วไปสามารถเข้าถึงได้ ดังนั้น ผลสารวจดังกล่าวจึงเป็นการนาเสนอในมุมมองของบุคคลภายนอก โดยไม่ได้เป็นการประเมินการปฏิบัติ และมิได้มีการใช้ข้อมูลภายในเพื่อการประเมิน ผลสารวจดังกล่าวเป็นผลการสารวจ ณ วันที่ปรากฏในรายงานการกากับดูแลกิจการของบริษัทจดทะเบียนไทยเท่านั้น ดังนั้น ผลการสารวจจึงอาจเปลี่ยนแปลงได้ภายหลังวันดังกล่าว หรือเมื่อข้อมูลที่เกี่ยวข้องมีการเปลี่ยนแปลง ทั้งนี้ บริษัทหลักทรัพย์ ยูโอบี เคย์ เฮียน (ประเทศไทย) จำกัด (มหาชน) มิได้ยืนยันตรวจสอบ หรือรับรองถึงความถูกต้องครบถ้วนของผลการสารวจดังกล่าวแต่อย่างใด

**บริษัทหรือกรรมการหรือผู้บริหารของบริษัทที่มีข่าวด้านการกำกับดูแลกิจการ เช่น การกระทำผิดเกี่ยวกับหลักทรัพย์ การทุจริต คอร์รัปชัน เป็นต้น ซึ่งการใช้ข้อมูล CGR ควรตระหนักถึงข่าวดังกล่าวประกอบด้วย*

รายงานฉบับนี้จัดทำขึ้นโดยข้อมูลเท่าที่ปรากฏและเชื่อว่าเป็นที่น่าเชื่อถือได้แต่ไม่ถือเป็นการยืนยันความถูกต้องและความสมบูรณ์ของข้อมูลนั้นๆ โดยบริษัทหลักทรัพย์ ยูโอบี เคย์ เฮียน (ประเทศไทย) จำกัด (มหาชน) ผู้จัดทำขอสงวนสิทธิ์ในการเปลี่ยนแปลงความเห็นหรือประมาณการณ์ต่างๆที่ปรากฏในรายงานฉบับนี้ โดยไม่ต้องแจ้งล่วงหน้า รายงานฉบับนี้มีวัตถุประสงค์เพื่อใช้ประกอบการตัดสินใจของนักลงทุน โดยไม่ได้เป็นการชี้นำชักชวนให้นักลงทุนทำการซื้อหรือขายหลักทรัพย์ หรือตราสารทางการเงินใดๆ ที่ปรากฏในรายงาน

SET ESG Ratings 2025 (as of 6 Jan 26)

AAA

AAV	ACE	ADVANC	AJ	AMATA	AMATAV	ASW	AWC	BAM	BANPU	BAY	BBGI
BBL	BDMS	BEM	BGC	BGRIM	BJC	BKIH	BPP	BTG	CENTEL	CKP	CPALL
CPAXT**	CPF	CPN	CRC	DITTO	EASTW	FPI	FPT	GLOBAL	GPSC	GUNKUL	HANA
HENG	HMPRO	III	ILM	IVL	KBANK	KCG	KJL	KKP	KTB	KTC	LH
LOXLEY	MAJOR	MBK	MC	M-CHAI	MFEC	MTI	NER	NOBLE	OR	ORI	OSP
PB	PLANB	PR9	PSH	PTG	PTT	PTTEP	PTTGC	RATCH	S	S&J	SABINA
SAT	SC	SCB	SCC	SCG	SCGP	SIRI**	SJWD	SKY	SNP	STA	STECON
STGT	SVOA	TEAMG	TEGH	TFMAMA	THCOM	TISCO	TMT	TOA	TOP	TPBI	TTA
TTB	TTW	TVO	VNG	WHA	WHAUP						

AA

ADB	AKP	AOT	AP	ASK	ASP	AURA	BCH	BLA	BRI	BTS	CBG
CIVIL	CK	CMAN	COLOR	COM7	DMT	DRT	EGCO	EPG	ETC	GFPT	GULF
HTC	ICHI	ILINK	IT	ITTHI	JMART	KCE	KUMWEL	LHFG	MINT	MODERN	MOSHI
MSC	MTC	NVD	NYT	PCC	PRM	PSL	QTC	RBF	SA	SAWAD	SCCC
SCGD	SELIC	SFLEX	SHR	SMPC	SNNP	SPALI	SPI	SSP	SUTHA	SYNEX	TASCO
TCAP	TCMC	TGH	THANI	TIPH	TKS	TLI	TOG	TPAC	TPIPP**	TRUBB	TSC
TU	UAC	UBE	VIH	WICE	XO	ZEN					

A

AEONTS	ALLA	ALT	ALUCON	BA	BH	BLC	CFRESH	CHAO	CHASE	CHG	CM
CPL	CREDIT	ERW	GABLE	HARN	HUMAN	INSET	IRC	ITC	JMT	KSL	M
MGC	MOONG	NEO	PHOL	PLUS	PM	PPS	PQS	PROUD	PRTR	PSP	Q-CON
QLT	SAK	SAPPE	SCAP	SEAFCO	SEAOIL	SENA	SENX	SGC	SICT	SITHAI	SKR
SNC	SPC	SSSC	SYMC	TAN	TBN	TGE	THANA	THIP	THREL	TPA	TPCS
TQM	TRU	TWPC	UPF	UPOIC	VIBHA	WPH					

BBB

AKR	ASIMAR	CSC	J	LEO	MEGA	NL	PRIN	SE	SO	SPRC	SUN
TMILL	TSTH	WP	YUASA								

Anti-corruption Progress Indicator (1Q26)

ได้รับการรับรอง

2S	AAI	ACE	ADB	ADVANC	AE	AF	AH	AI	AIE	AIRA	AJ
AKP	AMA	AMANAH	AMARIN	AMATA	AMATAV	AP	APCS	AS	ASIAN	ASK	ASP
ASW	AWC	AYUD	B	BAFS	BAM	BANPU	BAY	BBGI	BBL	BCH	BCP
BCPG	BE8	BEC	BEYOND	BGC	BGRIM	BLA	BPP	BPS	BRI	BRR	BSBM
BTC	BTG	BTS	BWG	CAZ	CBG	CEN	CENTEL	CFRESH	CGH	CHASE	CHEWA
CHOTI	CHOW	CI	CIG	CIMBT	CM	CMC	COM7	CPALL	CPAXT	CPF	CPI
CPL	CPN	CPW	CRC	CREDIT	CSC	CV	DCC	DELTA	DEMCO	DEXON	DMT
DOHOME	DRT	DUSIT	EAST	EASTW	EGCO	EMC	EP	EPG	ERW	ETC	ETE
FNS	FPI	FPT	FSMART	FSX	FTE	GABLE	GBX	GC	GCAP	GEL	GFPT
GGC	GLOBAL	GPI	GPSC	GULF	GUNKUL	HANA	HARN	HENG	HMPRO	HTC	ICC
ICHI	ICN	IFS	III	ILINK	ILM	INET	INOX	INSURE	IRPC	ITC	ITEL
IVL	JAS	JMART	JMT	JR	JTS	K	KASET	KBANK	KCAR	KCE	KGEN
KGI	KJL	KKP	KSL	KTB	KTC	L&E	LANNA	LH	LHFG	LHK	LIT
LPN	LRH	M	MAJOR	MALEE	MATCH	MBAX	MBK	MC	MCOT	MEDEZE	MEGA
MENA	META	MFC	MFEC	MGC	MINT	MODERN	MONO	MOONG	MOSHI	MSC	MST
MTC	MTI	NATION	NCAP	NEP	NER	NKI	NOBLE	NRF	NWR	OCC	OGC
OR	ORI	OSP	PAP	PATO	PB	PCSGH	PDG	PDJ	PG	PHOL	PIMO
PK	PL	PLANB	PLANET	PLAT	PLUS	PM	PMC	PPP	PPPM	PPS	PQS
PR9	PREB	PRG	PRIME	PRINC	PRM	PROEN	PROUD	PRTR	PSH	PSL	PSTC
PT	PTECH	PTG	PTT	PTTEP	PTTGC	PYLON	Q-CON	QH	QLT	QTC	RABBIT
RATCH	RBF	RML	RS	RWI	S	S&J	SA	SAAM	SABINA	SAK	SAPPE
SAT	SAWAD	SC	SCAP	SCB	SCC	SCCC	SCG	SCGD	SCGP	SCM	SCN
SEAOIL	SE-ED	SELIC	SENA	SENX	SFLEX	SFT	SGC	SGP	SHR	SINGER	SINO
SIRI	SIS	SITHAI	SJWD	SKE	SKR	SMIT	SMPC	SNC	SNNP	SNP	SORKON
SPACK	SPALI	SPC	SPI	SPRC	SRICHA	SSF	SSP	SSSC	SST	STA	STARM
STGT	STOWER	SUSCO	SVI	SVOA	SVT	SYMC	SYNTEC	TAE	TAKUNI	TASCO	TBN
TCAP	TCMC	TEGH	TFG	TFI	TFMAMA	TGE	TGH	THANI	THCOM	THIP	THRE
THREL	TIPCO	TIPH	TISCO	TKN	TKS	TKT	TMC	TMD	TMILL	TMT	TNITY
TNL	TNP	TNR	TOG	TOP	TOPP	TPA	TPAC	TPCS	TPLAS	TQM	TRT
TRU	TRUE	TSI	TSTE	TSTH	TTA	TTB	TTCL	TU	TURBO	TURTLE	TVDH
TVO	TWPC	UBE	UBIS	UEC	UKEM	UOBKH	UPF	UV	VCOM	VGI	VIBHA
VIH	VNG	WACOAL	WHA	WHAUP	WICE	WIIK	WPH	XO	YUASA	ZEN	ZIGA

Disclaimer : การเปิดเผยผลการประเมินดัชนีชี้วัดความคืบหน้าการป้องกันการมีส่วนเกี่ยวข้องกับการทุจริตคอร์รัปชัน (Anti-Corruption Progress Indicators) ของบริษัทจดทะเบียนในตลาดหลักทรัพย์แห่งประเทศไทยซึ่งจัดทำโดยสถาบันไทยพัฒน์นี้ เป็นการดำเนินการตามนโยบายและตามแผนพัฒนาความยั่งยืนสำหรับบริษัทจดทะเบียนของสำนักงานคณะกรรมการกำกับหลักทรัพย์และตลาดหลักทรัพย์ โดยผลการประเมินดังกล่าวของสถาบันไทยพัฒน์ อาศัยข้อมูลที่ได้รับจากบริษัทจดทะเบียนตามที่บริษัทจดทะเบียนได้ระบุในแบบแสดงข้อมูลเพื่อการประเมิน Anti-Corruption ซึ่งได้อ้างอิงข้อมูลมาจากแบบแสดงรายการข้อมูลประจำปี (แบบ 56-1) รายงานประจำปี (แบบ 56-2) หรือในเอกสารและหรือรายงานอื่นที่เกี่ยวข้องของบริษัทจดทะเบียนนั้น แล้วแต่กรณี ดังนั้น ผลการประเมินดังกล่าวจึงเป็นการนำเสนอในมุมมองของสถาบันไทยพัฒน์ซึ่งเป็นบุคคลภายนอก โดยมิได้เป็นการประเมินการปฏิบัติของบริษัทจดทะเบียนในตลาดหลักทรัพย์แห่งประเทศไทย และมิได้ใช้ข้อมูลภายในเพื่อการประเมิน เนื่องจากผลการประเมินดังกล่าวเป็นเพียงผลการประเมิน ณ วันที่ปรากฏในผลการประเมินเท่านั้น ดังนั้น ผลการประเมินจึงอาจเปลี่ยนแปลงได้ภายหลังวันดังกล่าว หรือเมื่อข้อมูลที่เกี่ยวข้องมีการเปลี่ยนแปลง ทั้งนี้ บริษัทหลักทรัพย์ ยูโอบี เคย์ เฮียน (ประเทศไทย) จำกัด (มหาชน) มิได้ยืนยัน ตรวจสอบ หรือรับรองความถูกต้องครบถ้วนของผลการประเมินดังกล่าวแต่อย่างใด

***ผู้ใช้ข้อมูล SET ESG Ratings ควรตรวจสอบข้อมูลของบริษัท เนื่องจากบริษัท กรรมการ หรือผู้บริหารของบริษัทมีข่าวเกี่ยวกับประเด็นการกำกับดูแลกิจการ หรือการสร้างผลกระทบด้านสังคมและ/หรือสิ่งแวดล้อม*

รายงานฉบับนี้จัดทำขึ้นโดยข้อมูลเท่าที่ปรากฏและเชื่อว่าเป็นที่น่าเชื่อถือได้แต่ไม่ถือเป็นการยืนยันความถูกต้องและความสมบูรณ์ของข้อมูลนั้นๆ โดยบริษัทหลักทรัพย์ ยูโอบี เคย์ เฮียน (ประเทศไทย) จำกัด (มหาชน) ผู้จัดทำขอสงวนสิทธิ์ในการเปลี่ยนแปลงความเห็นหรือประมาณการณ์ต่างๆที่ปรากฏในรายงานฉบับนี้ โดยไม่ต้องแจ้งล่วงหน้า รายงานฉบับนี้มีวัตถุประสงค์เพื่อใช้ประกอบการตัดสินใจของนักลงทุน โดยไม่ได้เป็นการชี้นำชักชวนให้นักลงทุนทำการซื้อหรือขายหลักทรัพย์ หรือตราสารทางการเงินใดๆ ที่ปรากฏในรายงาน