

ขั้นตอนการ Install program iFisd Internet

1. เข้า website <https://www.ustrade.co.th>

Education > Seminars

- U Make U Wealth
Mar 21, 2020 9.30-12.30
- System Trade Setup
Aug 29, 2019 13.00-16.00
- UTRADE Investment Academy 6
May 4, 2019 09.00 - 17.00 u.
- After Thailand General Election
Mar 30, 2019 09.30-17.00 u.
- System Trade Setup
Mar 21, 2019 13.00-16.00

SET #investnow

สำหรับลูกค้าใหม่
ที่ไม่เคยมีบัญชีที่ไหนมาก่อน **วันนี้ - 31 ส.ค. 63**

เปิดบัญชี
กับ ยูโอบี เคย์เอชเอ็น

พิเศษ !! 100 บาทแรกรับเลย
e-Coupon Tesco Lotus
มูลค่า 100 บาท

UTRADE Multi Products & Markets

Promotion เปิดบัญชีใหม่

ยกเลิกค่าธรรมเนียมขั้นต่ำสำหรับบัญชี Cash Balance

UtradePlus on Mobile พร้อมใช้งานแล้ววันนี้

Margin Requirements อัตราหลักประกันของอนุพันธ์

Online Trading

Equities

Derivatives

Mutual Funds

Fixed Income

Assisted Trading

2. เปลี่ยนภาษาจาก English ให้เป็น Thai

UTRADE Multi Products & Markets

Promotion เปิดบัญชีใหม่

ยกเลิกค่าธรรมเนียมขั้นต่ำสำหรับบัญชี Cash Balance

UtradePlus on Mobile พร้อมใช้งานแล้ววันนี้

Margin Requirements อัตราหลักประกันของอนุพันธ์

ซื้อขายออนไลน์

ตราสารทุน

ตราสารอนุพันธ์

กองทุนรวม

ตราสารหนี้

ซื้อขายผ่านเว็บ

ความรู้ > สัมมนา

- U Make U Wealth
วันเสาร์ ที่ 21 มีนาคม 2563 เวลา 9.30 - 12.30 น. (ลงทะเบียน 9.00 น.)
- System Trade Setup ระบบเทรดสร้างเองง่ายๆ ไม่จ้อโรบอท
วันพฤหัสบดี ที่ 29 สิงหาคม 2562 13.00-16.00 น.
- UTRADE Investment Academy รุ่นที่ 6
วันเสาร์ ที่ 4 พ.ค. 62 09.00 - 17.00 น.
- จบเลือกตั้ง " ต้องนั่งนิ่ง หรือ ชิงตงตง "
วันพฤหัสบดี ที่ 30 มีนาคม 2562 09.30 - 17.00 น.
- System Trade Setup ระบบเทรดสร้างเองง่ายๆ ไม่จ้อโรบอท
วันพฤหัสบดี ที่ 21 มีนาคม 2562 13.00-16.00 น.

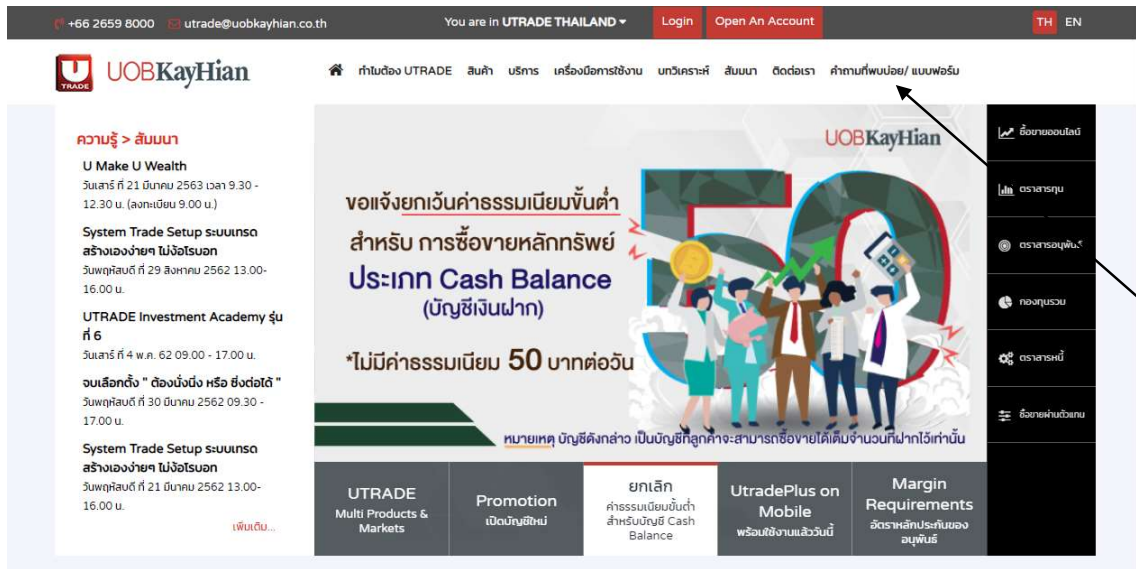
เพิ่มเติม...

ขอแจ้งยกเว้นค่าธรรมเนียมขั้นต่ำ
สำหรับการซื้อขายหลักทรัพย์
ประเภท Cash Balance
(บัญชีเงินฝาก)

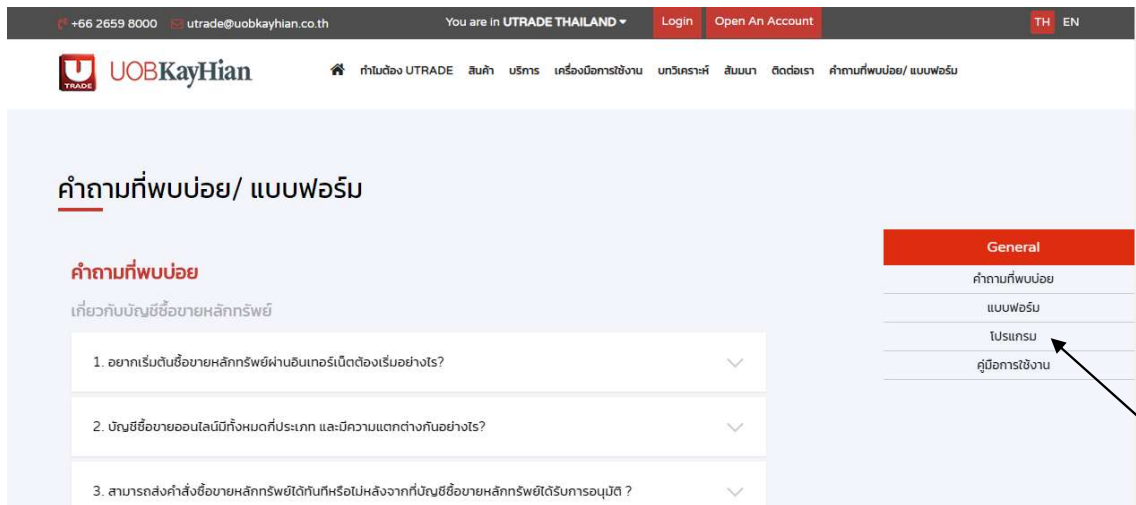
*ไม่มีค่าธรรมเนียม 50 บาทต่อวัน

หมายเหตุ บัญชีดังกล่าว เป็นบัญชีที่ลูกค้าจะสามารถซื้อขายได้เต็มจำนวนที่ฝากไว้เท่านั้น

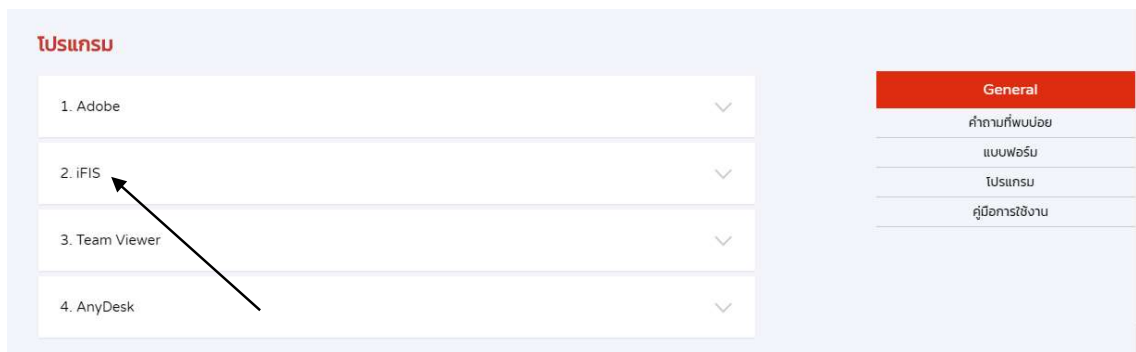
3. คลิกหัวข้อ คำถามที่พบบ่อย/แบบฟอร์ม



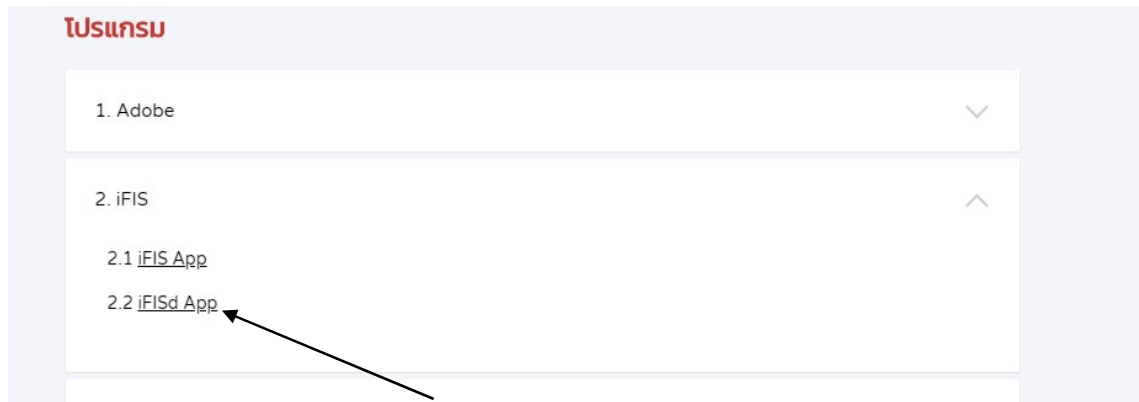
4. ตรงหัวข้อ General ให้คลิกเลือก โปรแกรม



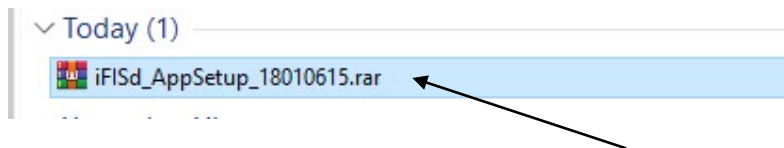
5. หัวข้อ โปรแกรม ให้คลิกข้อ 2. iFIS



6. คลิกที่หัวข้อ 2.1 iFISd App เพื่อทำการ Downlad program



7. จะได้ File iFISd_App_Setup_18010615.rar



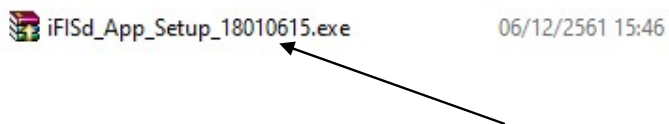
8. คลิกขวาเพื่อทำการ Extract File

9. จะได้ Folder iFISd_App_Setup_18010615

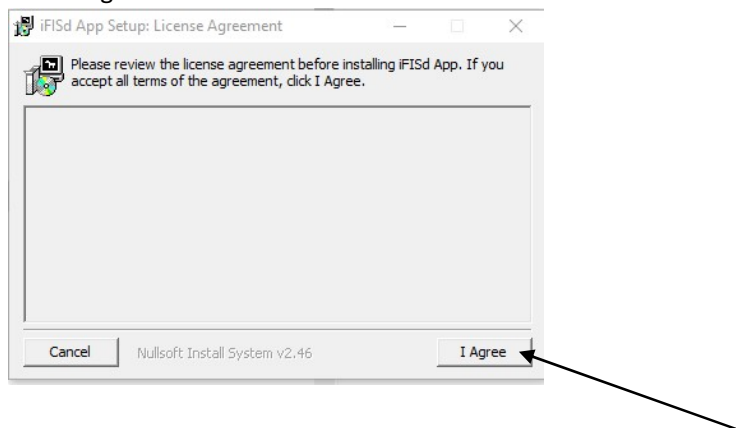


10. Double Click Folder iFISd_App_Setup_18010615

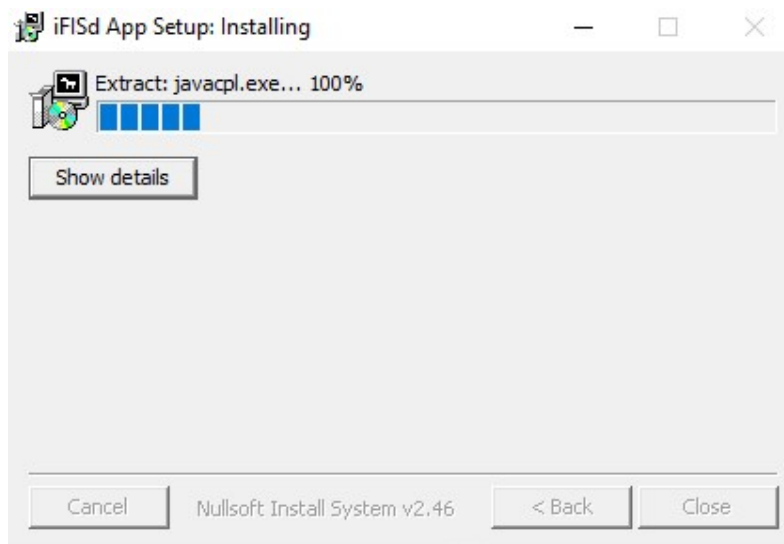
11. Double Click File iFISd_App_Setup_18010615.exe เพื่อทำการ Install



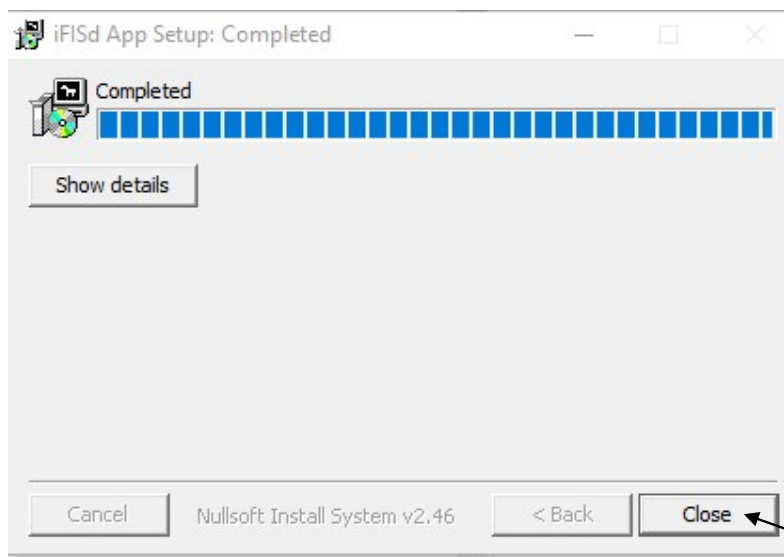
12. Click I Agree



13. จะทำการติดตั้งโปรแกรม iFisd Internet ให้



14. Click Close เพื่อเสร็จสิ้นขั้นตอนการ Install



15. จะได้ Icon iFISD App

16. Double Click Icon iFISD App

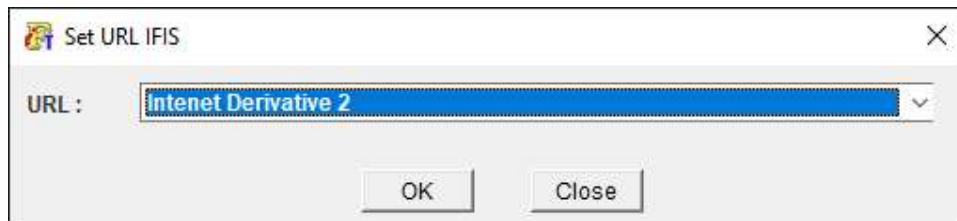


17. เลือก 17.1 URL : Internet Derivative 1 (Server สำรอง สำหรับ Customer ที่ใช้งานระบบ Standard)

แล้ว Click OK

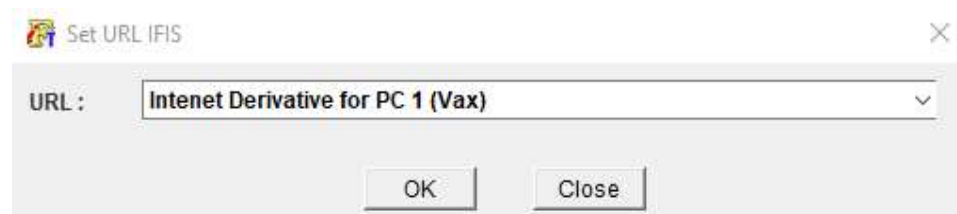


เลือก 17.2 URL : Internet Derivative 2 (สำหรับ Customer ที่ใช้งานระบบ Standard) แล้ว Click OK



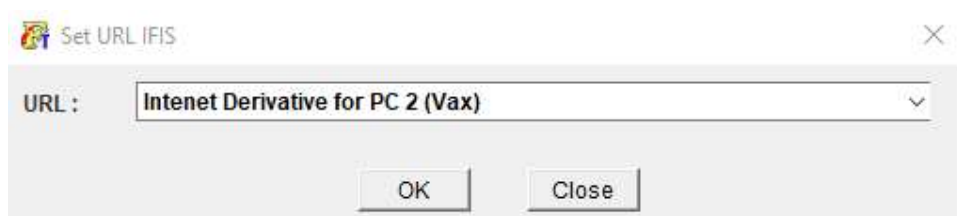
18. เลือก 18.1 URL : Internet Derivative for PC 1 (VAX)(Server สำรอง สำหรับ Customer ที่ใช้งานระบบ

VAX) แล้ว Click OK



เลือก 18.2 URL : Internet Derivative for PC 2 (VAX)(สำหรับ Customer ที่ใช้งานระบบ VAX)

แล้ว Click OK



19. ใส่ Login Name : 123456-7 (ไฮดีลูกค้ำ 7 หลัก แบบมีขีด (-))

Password : ลูกค้ำควรตั้งไม่เกิน 8 หลัก

SAVE PIN : ใส่ PIN ด้วยทุกครั้ง



iFISd Investor [version 20.02.06.04]

iFISd
copyright ©2006 Freewill Solutions Co., Ltd.

 Login Name

Password

Auto Logout in minutes

SAVE PIN